

# Tragende Gründe

zum Beschluss des Gemeinsamen Bundesausschusses über  
die Einleitung eines Stellungnahmeverfahrens zur Änderung  
der Arzneimittel-Richtlinie:

Anlage IX (Festbetragsgruppenbildung) – Prostaglandin-  
Analoga, Gruppe 1, in Stufe 2

Vom 9. April 2024

## Inhalt

1.	Rechtsgrundlage.....	2
2.	Eckpunkte der Entscheidung.....	2
3.	Verfahrensablauf .....	3
4.	Anlage .....	6

## 1. Rechtsgrundlage

Nach § 35 Absatz 1 SGB V bestimmt der Gemeinsame Bundesausschuss (G-BA) in den Richtlinien nach § 92 Absatz 1 Satz 2 Nummer 6 SGB V, für welche Gruppen von Arzneimitteln Festbeträge festgesetzt werden können. In den Gruppen sollen Arzneimittel mit

1. denselben Wirkstoffen,
2. pharmakologisch-therapeutisch vergleichbaren Wirkstoffen, insbesondere mit chemisch verwandten Stoffen,
3. therapeutisch vergleichbarer Wirkung, insbesondere Arzneimittelkombinationen zusammengefasst werden.

Der Gemeinsame Bundesausschuss ermittelt auch die nach § 35 Absatz 3 SGB V notwendigen rechnerischen mittleren Tages- oder Einzeldosen oder andere geeignete Vergleichsgrößen.

## 2. Eckpunkte der Entscheidung

Der Unterausschuss Arzneimittel hat in seiner Sitzung am 9. April 2024 beschlossen, ein Stellungnahmeverfahren zur Aktualisierung der Festbetragsgruppe „Prostaglandin-Analoga, Gruppe 1“ in Stufe 2 einzuleiten.

In Anlage IX der Arzneimittel-Richtlinie wird die Festbetragsgruppe „Prostaglandin-Analoga, Gruppe 1“ in Stufe 2 wie folgt gefasst:

„Stufe:	2	
Wirkstoffgruppe:	Prostaglandin-Analoga	
Festbetragsgruppe Nr.:	1	
Status:	verschreibungspflichtig	
Wirkstoffe und Vergleichsgrößen:	Wirkstoffe	Vergleichsgröße
	Bimatoprost	163,4
	Latanoprost	50
	Tafluprost	15
	Travoprost	40
Gruppenbeschreibung:	Ophthalmika	
Darreichungsformen:	Augengel, (Lösung)“	Augentropfen, Augentropfen

Mit dem vorliegenden Richtlinienentwurf wird die bestehende Festbetragsgruppe „Prostaglandin-Analoga, Gruppe 1“ in Stufe 2 daher wie folgt aktualisiert:

- Eingruppierung einer neuen Darreichungsform „Augengel“

Die der Aktualisierung der vorliegenden Festbetragsgruppe zugrundeliegenden Dokumente sind den Tragenden Gründen als Anlage beigefügt.

Danach erweisen sich die in die vorliegende Festbetragsgruppe einbezogenen Wirkstoffe weiterhin als therapeutisch vergleichbar.

Alle einbezogenen Wirkstoffe gehören zur Substanzklasse der Prostaglandin-Analoga (ATC-Code S01EE).

Therapiemöglichkeiten werden nicht eingeschränkt und medizinisch notwendige Verordnungsalternativen stehen zur Verfügung. Die arzneimittelrechtliche Zulassung erlaubt keinen Rückschluss darauf, dass eines der einbezogenen Fertigarzneimittel über ein singuläres Anwendungsgebiet verfügt.

Nach 4. Kapitel § 29 der Verfahrensordnung des Gemeinsamen Bundesausschusses (VerfO) ist als geeignete Vergleichsgröße im Sinne des § 35 Absatz 1 Satz 8 SGB V die verordnungsgewichtete durchschnittliche Einzel- bzw. Gesamtwirkstärke je Wirkstoff nach Maßgabe der in § 1 der Anlage I zum 4. Kapitel der Verfahrensordnung des Gemeinsamen Bundesausschusses beschriebenen Methodik bestimmt.

Hieran besteht angesichts der Eingruppierung der neuen Darreichungsform „Augengel“ kein Änderungsbedarf.

### 3. Verfahrensablauf

Der Unterausschuss Arzneimittel hat in seiner Sitzung am 9. April 2024 über die Aktualisierung der betreffenden Festbetragsgruppe beraten. Die Beschlussvorlage über die Einleitung eines Stellungnahmeverfahrens wurde konsentiert und nach 1. Kapitel § 10 Absatz 1 Verfahrensordnung des Gemeinsamen Bundesausschusses die Einleitung des Stellungnahmeverfahrens einstimmig beschlossen.

Zeitlicher Beratungsverlauf:

Sitzung	Datum	Beratungsgegenstand
Unterausschuss Arzneimittel	09.04.2024	Beratung, Konsentierung und Beschlussfassung zur Einleitung des Stellungnahmeverfahrens hinsichtlich der Änderung der AM-RL in Anlage IX

Zum Zeitpunkt der Einleitung des Stellungnahmeverfahrens stellen die vorliegenden Tragenden Gründe den aktuellen Stand der Zusammenfassenden Dokumentation dar, welche den stellungnahmeberechtigten Organisationen zur Verfügung zu stellen sind (1. Kapitel § 10 Abs. 2 VerfO).

Als Frist zur Stellungnahme ist ein Zeitraum von 4 Wochen vorgesehen.

Eine Stellungnahme zur Richtlinienänderung ist durch Literatur (z. B. relevante Studien) zu begründen. Die zitierte Literatur ist obligat im Volltext inklusive einem standardisierten und vollständigen Literatur- bzw. Anlagenverzeichnis der Stellungnahme beizufügen. Nur Literatur, die im Volltext beigefügt ist, kann berücksichtigt werden.

Mit Abgabe einer Stellungnahme erklärt sich der Stellungnehmer einverstanden, dass diese in den Tragenden Gründen bzw. in der Zusammenfassenden Dokumentation wiedergegeben werden kann. Diese Dokumente werden jeweils mit Abschluss der Beratungen im Gemeinsamen Bundesausschuss erstellt und in der Regel der Öffentlichkeit via Internet zugänglich gemacht.

## Stellungnahmeberechtigte

Nach § 35 Absatz 2 SGB V ist Sachverständigen der medizinischen und pharmazeutischen Wissenschaft und Praxis sowie der Arzneimittelhersteller und der Berufsvertretungen der Apotheker vor der Entscheidung des Gemeinsamen Bundesausschusses Gelegenheit zur Stellungnahme zu geben.

Mit Beschluss vom 21. Dezember 2017 (BAnz AT 16.01.2018 B4) hat der Gemeinsame Bundesausschuss beschlossen, in Verfahren zu Festbetragsgruppenbildungen nach § 35 Absatz 1 SGB V im Sinne einer einheitlichen Verfahrenspraxis den nach § 92 Absatz 3a SGB V entsprechend 1. Kapitel § 9 der Verfahrensordnung bestimmten Kreis von Stellungnahmeberechtigten anzuhören.

Daher ist entsprechend § 92 Absatz 3a Satz 1 SGB V den Sachverständigen der medizinischen und pharmazeutischen Wissenschaft und Praxis sowie den für die Wahrnehmung der wirtschaftlichen Interessen gebildeten maßgeblichen Spitzenorganisationen der pharmazeutischen Unternehmer, den betroffenen pharmazeutischen Unternehmern, den Berufsvertretungen der Apotheker und den maßgeblichen Dachverbänden der Ärztesellschaften der besonderen Therapierichtungen auf Bundesebene in Verfahren zu Festbetragsgruppenbildungen nach § 35 Absatz 1 SGB V Gelegenheit zur Stellungnahme zu geben. Der maßgeblichen Spitzenorganisation der Medizinprodukte-Hersteller wird beschränkt auf Richtlinienänderungen bezogen auf sonstige in die Arzneimittelversorgung einbezogene Leistungen nach § 31 SGB V Gelegenheit zur Stellungnahme gegeben, weshalb vorliegend ein Stellungnahmerecht nicht besteht.

Folgende Organisationen werden angeschrieben:

Organisation	Straße	Ort
Bundesverband der Pharmazeutischen Industrie e. V. (BPI)	Friedrichstr. 148	10117 Berlin
Verband Forschender Arzneimittelhersteller e. V. (vfa)	Hausvogteiplatz 13	10117 Berlin
Bundesverband der Arzneimittel-Importeure e. V. (BAI)	EurimPark 8	83416 Saaldorf-Surheim
Bundesverband der Arzneimittel-Hersteller e. V. (BAH)	Friedrichstr. 134	10117 Berlin
Biotechnologie-Industrie-Organisation Deutschland e. V. (BIO Deutschland e. V.)	Schützenstraße 6a	10117 Berlin
Verband der Arzneimittelimporteure Deutschlands e. V. (VAD)	Im Holzhau 8	66663 Merzig
Pro Generika e. V.	Unter den Linden 32 - 34	10117 Berlin
Bundesverband Medizintechnologie e. V. (BVMed)	Reinhardtstraße 29b	10117 Berlin
Arzneimittelkommission der Deutschen Ärzteschaft (AkdÄ)	Herbert-Lewin-Platz 1	10623 Berlin

<b>Organisation</b>	<b>Straße</b>	<b>Ort</b>
Arzneimittelkommission der Deutschen Zahnärzteschaft (AK-Z) c/o Bundeszahnärztekammer	Chausseestr. 13	10115 Berlin
Bundesvereinigung Deutscher Apothekerverbände e. V. (ABDA)	Heidestr. 7	10557 Berlin
Deutscher Zentralverein Homöopathischer Ärzte e. V.	Axel-Springer-Str. 54b	10117 Berlin
Gesellschaft Anthroposophischer Ärzte e. V.	Herzog-Heinrich-Str. 18	80336 München
Gesellschaft für Phytotherapie e. V.	Postfach 10 08 88	18055 Rostock

Die Einleitung des Stellungnahmeverfahrens wird auf den Internetseiten des G-BA unter [www.g-ba.de](http://www.g-ba.de) veröffentlicht.

Berlin, den 9. April 2024

Gemeinsamer Bundesausschuss  
gemäß § 91 SGB V  
Der Vorsitzende

Prof. Hecken

#### **4. Anlage**

## Arzneimittel-Festbeträge

### Eingruppierung einer neuen Darreichungsform

#### Stufe: 2

Festbetragsgruppe	Darreichungsform	Wirkstärke	Packungsgröße	Präparatename	Hersteller
Prostaglandin-Analoga Gruppe: 1  <b>Wirkstoff</b> Bimatoprost	<b>Augengel</b>	100 µg = 0,6 wvg  (wvg = Wirkstärke : Vergleichsgröße)	9, 27	ELYMBUS	Thea Pharma

Anlage

**Festbetragsgruppe:**

**Prostaglandin-Analoga**

**Gruppe 1**

**Gruppenbeschreibung:**

verschreibungspflichtig

Ophthalmika

**Augengel**, Augentropfen, Augentropfen (Lösung) \*

Wirkstoffe

Vergleichsgröße

Bimatoprost

163,4

Latanoprost

50

Tafluprost

15

Travoprost

40

Wirkstoff	Bimatoprost
Präparat	ELYMBUS
Hersteller	Thea Pharma
<b>Darreichungsform</b>	<b>Augengel</b>
Einzelwirkstärke	100 µg = 0,6 wvg
Packungsgrößen	9, 27

\* Die Bezeichnung der Darreichungsformen erfolgt unter Verwendung der zum Preis-/Produktstand aktuellen Liste der "Standard Terms" der Europäischen Arzneibuchkommission (EDQM = European Directorate for the Quality of Medicines), veröffentlicht im Internet unter: <https://standardterms.edqm.eu/stw/default/index> .



**Prostaglandin-Analoga**

**Gruppe: 1**

**Stufe 2**

verschreibungspflichtig

Ophthalmika

Augentropfen, Augentropfen (Lösung)

<u>Einzelwirkstoff</u>	<u>Kürzel</u>	<u>Vergleichsgröße</u>
Bimatoprost	BIPRO	163,4
Latanoprost	LAPRO	50
Tafluprost	TAFPRO	15
Travoprost	TRAPRO	40

<b>Wirkstärken- vergleichsgröße</b>	<b>Packungs- größe</b>	<b>Festbetrag*</b>	<b>Zuzahlungs- freistellungs- grenzen*</b>
0,6	3	19,71	
0,6	9	32,77	
1	2,5	20,15	
1	6	29,98	
1	7,5	33,90	
1	9	37,73	
1	15	52,19	
1	18	59,10	
1	27	78,90	
1,8	3	24,42	
1,8	9	44,86	
1,8	12	54,22	
1,8	36	121,11	

\*Ebene: Apothekenverkaufspreise gemäß der Arzneimittelpreisverordnung in der ab 27.07.2023 geltenden Fassung mit 19 % MwSt.

Rabattartikelfilter 

Basisfilter 

PZN	ARTIKELNAME	ANBIETERNAME	DARREICHUNGSFORM ABDA-DB	MENGE	NG	APU / HAP	TAXE-EK	TAXE-VK	FB
18818250	ELYMBUS 0,1 mg/g Augengel im Einzeldosisbehältnis	Thea Pharma	Einzeldosispipetten	30X0,3	N1	33,93	35,73	54,22	-, -
18818267	ELYMBUS 0,1 mg/g Augengel im Einzeldosisbehältnis	Thea Pharma	Einzeldosispipetten	90X0,3	N3	86,83	90,30	121,11	-, -

2 Treffer insgesamt.

## PHARMAZIE

Inhalt / Liste der Inhaltsstoffe








---

ELYMBUS 0,1 mg/g Augengel im Einzeldosisbehältnis	30X0,3 ml	THEAP	Taxe-EK: 35,73
P 18 818 250 Arzneimittel, Verschr.pflicht			Taxe-VK: 54,22

---

### 7 Inhaltsstoffe:

1 Pipette (0,3 g Lsg.) enthält:

-  Bimatoprost 0,03 mg
-  Sorbitol
-  Carbomer
-  Natriumacetat-3-Wasser
-  Macrogol 4000
-  Natriumhydroxid zur pH-Wert-Einstellung
-  Wasser für Injektionszwecke

Bearbeitungsstand: 24.01.2024

## ANBIETER

ELYMBUS 0,1 mg/g Augengel im Einzeldosisbehältnis	30X0,3 ml	THEAP	Taxe-EK: 35,73
P 18 818 250 Arzneimittel, Verschr.pflicht			Taxe-VK: 54,22

## INVERKEHRBRINGER

### BASISDATEN

Anbieternummer:	3087
Name:	Thea Pharma GmbH
Kurzbezeichnung (LF):	THEAP
Listen-/Etikettenbez (LF):	Thea Pharma

### HAUPTADRESSE

Straße:	Schillerstr. 3
Ort:	10625 Berlin
Land:	Deutschland (D)

### WEITERE ADRESSEN

Telefon:	0 30/ 3 15 18 98-0
Telefax:	0 30/ 3 15 18 98-29
E-Mail:	info@theapharma.de
E-Mail:	info.germany@theapharma.com
Internet:	www.theapharma.de

### ANBIETERLOGO



### AUFTRAGSANNAHME

Telefon:	0 30/ 3 15 18 98-15
Telefax:	0 30/ 3 15 18 98-16
E-Mail:	auftrag.germany@theapharma.com
Internet:	www.theapharma.de

**Wortlaut der für die Fachinformation vorgesehenen Angaben**

**FACHINFORMATION**

**1. BEZEICHNUNG DES ARZNEIMITTELS**

Elymbus 0,1 mg/g Augengel im Einzeldosisbehältnis

**2. QUALITATIVE UND QUANTITATIVE ZUSAMMENSETZUNG**

1 g Augengel enthält 0,1 mg Bimatoprost.

Vollständige Auflistung der sonstigen Bestandteile siehe, Abschnitt 6.1.

**3. DARREICHUNGSFORM**

Augengel.  
Farbloses, milchig-schimmerndes Gel.

pH-Wert: 6,9 – 7,9.  
Osmolalität: 250 – 350 mosmol/kg.

**4. KLINISCHE ANGABEN**

**4.1 Anwendungsgebiete**

Senkung des erhöhten Augeninnendrucks bei chronischem Offenwinkelglaukom und okulärer Hypertension bei Erwachsenen (als Monotherapie oder als Zusatzmedikation zu einem Beta-Rezeptorenblocker).

**4.2 Dosierung und Art der Anwendung**

Dosierung

Es wird empfohlen, einmal täglich abends einen Tropfen in das/die betroffene(n) Auge(n) einzutropfen. Die Anwendung sollte nicht häufiger als einmal täglich erfolgen, weil eine häufigere Anwendung die augeninnendrucksenkende Wirkung vermindern kann.

### ***Besondere Patientengruppen***

#### *Patienten mit eingeschränkter Leberfunktion*

Elymbus wurde bei Patienten mit mäßig bis schwer eingeschränkter Leberfunktion nicht untersucht und sollte daher bei diesen Patienten mit Vorsicht eingesetzt werden. Bei Patienten mit anamnestisch bekannter leichter Leberinsuffizienz oder anormalen Alaninaminotransferase (ALT)-, Aspartataminotransferase (AST)- und/oder Bilirubin-Ausgangswerten hatte die Anwendung von Bimatoprost 0,3 mg/ml Augentropfen, Lösung (konservierte Darreichungsform) über 24 Monate keine unerwünschten Wirkungen auf die Leberfunktion.

#### *Patienten mit eingeschränkter Nierenfunktion*

Elymbus wurde bei Patienten mit Nierenfunktionsstörungen nicht untersucht und sollte daher bei diesen Patienten mit Vorsicht angewendet werden.

#### *Kinder und Jugendliche*

Die Sicherheit und Wirksamkeit von Elymbus bei Kindern im Alter von 0 bis 18 Jahren ist bisher noch nicht erwiesen.

#### Art der Anwendung

Anwendung am Auge.

Die Anwendung von Bimatoprost wurde bei Kontaktlinsenträgern nicht untersucht. Daher sollten die Kontaktlinsen vor dem Eintropfen des Augengels entfernt werden, können aber nach 15 Minuten wieder eingesetzt werden. Werden mehrere topische Augenarzneimittel angewendet, müssen andere Arzneimittelanwendungen am Auge mindestens 15 Minuten vor der Anwendung von Elymbus erfolgen. Das Eintropfen (Instillation) von Elymbus muss zuletzt erfolgen.

Ein Einzeldosis-Behältnis enthält genug Augengel zur Behandlung beider Augen.

Nur zur einmaligen Anwendung.

Dieses Arzneimittel ist ein steriles Augengel und enthält keine Konservierungsmittel.

Das Augengel ist sofort nach Öffnen des Einzeldosisbehältnisses zur Anwendung an dem/den betroffenen Auge/n anzuwenden. Da die Sterilität nach dem Öffnen des Einzeldosisbehältnisses nicht aufrechterhalten werden kann, muss der verbleibende Inhalt sofort nach der Anwendung verworfen werden.

*Patienten sind darauf hinzuweisen:*

- den Kontakt zwischen der Tropfspitze und dem Auge oder Augenlid zu vermeiden,
- das Augengel sofort nach dem ersten Öffnen des Einzeldosisbehältnisses anzuwenden und das Einzeldosisbehältnis nach Gebrauch zu entsorgen,
- die ungeöffneten Einzeldosisbehältnisse im Beutel aufzubewahren.

### **4.3 Gegenanzeigen**

Überempfindlichkeit gegen den Wirkstoff oder einen der in Abschnitt 6.1 genannten sonstigen Bestandteile.

### **4.4 Besondere Warnhinweise und Vorsichtsmaßnahmen für die Anwendung**

#### Augen

Patienten sollten vor Behandlungsbeginn über die Möglichkeit einer Prostaglandinanaloga-assoziierten Periorbitopathie (PAP) und einer verstärkten Irispigmentierung informiert werden, da diese Veränderungen während der Behandlung mit Bimatoprost 0,1 mg/ml Augentropfen, Lösung (konservierte Darreichungsform) beobachtet wurden.

Einige dieser Veränderungen können bleibend sein und ein eingeschränktes Blickfeld sowie – wenn nur ein Auge behandelt wird – ein unterschiedliches Aussehen der Augen zur Folge haben (siehe Abschnitt 4.8).

Nach Behandlung mit Bimatoprost 0,3 mg/ml Augentropfen, Lösung (konservierte Darreichungsform) wurde gelegentlich ( $\geq 1/1.000$  bis  $< 1/100$ ) über ein zystoides Makulaödem berichtet. Elymbus sollte daher mit Vorsicht bei Patienten mit bekannten Risikofaktoren für Makulaödem (z. B. aphake Patienten, pseudophake Patienten mit Ruptur des hinteren Kapselsacks) angewendet werden.

Bei Anwendung von Bimatoprost 0,3 mg/ml Augentropfen, Lösung (konservierte Darreichungsform) gab es seltene Spontanberichte über eine Reaktivierung früher vorhandener Hornhautinfiltrate oder Augeninfektionen. Elymbus sollte bei Patienten mit einer Vorgeschichte erheblicher Virusinfektionen des Auges (z. B. Herpes simplex) oder Uveitis/Iritis mit Vorsicht angewendet werden.

Elymbus wurde bei Patienten mit entzündlichen Augenerkrankungen, mit neovaskulärem und mit entzündlich bedingtem Glaukom, mit Winkelblockglaukom, mit kongenitalem Glaukom sowie mit Engwinkelglaukom nicht untersucht.

#### Haut

In Bereichen, in denen Elymbus wiederholt mit der Hautoberfläche in Kontakt kommt, besteht die Möglichkeit von Haarwachstum (siehe Abschnitt 4.8). Daher ist es wichtig, Elymbus nur anweisungsgemäß anzuwenden und zu vermeiden, dass es über die Wange oder andere Hautbereiche läuft.

#### Atemwege

Elymbus wurde nicht bei Patienten mit eingeschränkter Atemfunktion untersucht. Während die Informationen zu Patienten mit anamnestisch bekanntem Asthma oder COPD begrenzt sind, gab es nach der Markteinführung Berichte über eine Verschlechterung von Asthma, Dyspnoe oder COPD sowie Berichte über Asthma (siehe Abschnitt 4.8). Die Häufigkeit dieser Symptome ist nicht bekannt. Patienten mit COPD, Asthma oder einer durch andere Ursachen eingeschränkten Atemfunktion sollten mit Vorsicht behandelt werden.

#### Kardiovaskuläres System

Elymbus wurde bei Patienten mit AV Block 2. und 3. Grades oder bei unkontrollierter kongestiver Herzinsuffizienz nicht untersucht. Es gab einige Spontanberichte über Bradykardie oder Hypotonie nach Anwendung von Bimatoprost 0,3 mg/ml Augentropfen, Lösung (konservierte Darreichungsform) (siehe Abschnitt 4.8). Elymbus sollte bei Patienten mit Prädisposition für niedrige Herzfrequenz oder niedrigen Blutdruck mit Vorsicht angewendet werden.

#### Weitere Informationen

Studien zu Bimatoprost 0,3 mg/ml bei Patienten mit Glaukom oder okulärer Hypertonie haben gezeigt, dass die häufigere Exposition des Auges mit mehr als einer Bimatoprost-Dosis täglich die IOD-senkende Wirkung vermindern kann (siehe Abschnitt 4.5). Patienten, die Elymbus in Kombination mit anderen Prostaglandinanaloga anwenden, müssen auf Änderungen des Augeninnendrucks hin überwacht werden.

### **4.5 Wechselwirkungen mit anderen Arzneimitteln und sonstige Wechselwirkungen**

Es wurden keine Studien zur Erfassung von Wechselwirkungen durchgeführt.

Arzneimittelwechselwirkungen sind beim Menschen nicht zu erwarten, da die systemischen Konzentrationen von Bimatoprost nach der Anwendung von Bimatoprost 0,3 mg/ml Augentropfen (konservierte Darreichungsform) am Auge extrem niedrig sind (< 0,2 ng/ml). Bimatoprost wird durch mehrere Enzyme und über mehrere Stoffwechselwege metabolisiert (siehe Abschnitt 5.2) und in präklinischen Studien wurden keine Wirkungen auf die arzneistoffmetabolisierenden Enzyme in der Leber beobachtet.

In klinischen Studien wurde Bimatoprost 0,3 mg/ml Augentropfen, Lösung (konservierte Darreichungsform) gleichzeitig mit verschiedenen ophthalmologischen Beta-Rezeptorenblockern angewendet, dabei wurden keine Anzeichen von Arzneimittelwechselwirkungen festgestellt.

Die gleichzeitige Anwendung von Elymbus und anderen Glaukom-Therapeutika außer topischen Beta-Rezeptorenblockern wurde während einer begleitenden Glaukomtherapie nicht untersucht.

Bei Patienten mit Glaukom oder okulärer Hypertonie besteht die Gefahr, dass die IOD-senkende Wirkung von Prostaglandinanaloga (z. B. Elymbus) vermindert wird, wenn sie in Kombination mit anderen Prostaglandinanaloga angewendet werden (siehe Abschnitt 4.4).

#### **4.6 Fertilität, Schwangerschaft und Stillzeit**

##### Schwangerschaft

Es liegen keine hinreichenden Daten für die Anwendung von Bimatoprost bei Schwangeren vor. Tierexperimentelle Studien haben bei hohen maternal-toxischen Dosen eine Reproduktionstoxizität gezeigt (siehe Abschnitt 5.3).

Elymbus darf in der Schwangerschaft nur bei strenger Indikationsstellung angewendet werden.

##### Stillzeit

Es ist nicht bekannt, ob Bimatoprost beim Menschen in die Muttermilch übergeht. Tierexperimentelle Studien haben gezeigt, dass Bimatoprost in die Muttermilch übergeht. Es muss eine Entscheidung darüber getroffen werden, ob das Stillen zu unterbrechen ist oder ob die Behandlung mit Elymbus zu unterbrechen ist. Dabei soll sowohl der Nutzen des Stillens für das Kind als auch der Nutzen der Therapie für die Frau berücksichtigt werden.

##### Fertilität

Über die Auswirkungen von Bimatoprost auf die menschliche Fertilität liegen keine Daten vor.

#### **4.7 Auswirkungen auf die Verkehrstüchtigkeit und die Fähigkeit zum Bedienen von Maschinen**

Elymbus hat geringen Einfluss auf die Verkehrstüchtigkeit und die Fähigkeit zum Bedienen von Maschinen. Falls es unmittelbar nach dem Eintropfen zu vorübergehend verschwommenem Sehen kommt, sollte, wie auch bei anderen Augenarzneimitteln, der Patient warten bis er wieder klar sieht, bevor er am Straßenverkehr teilnimmt oder Maschinen bedient.

#### **4.8 Nebenwirkungen**

In einer dreimonatigen klinischen Phase III Studie zum Vergleich der Wirksamkeit und Sicherheit von konservierungsmittelfreiem Elymbus gegenüber dem Referenzarzneimittel Bimatoprost 0,1 mg/ml Augentropfen, Lösung wurden 236 Patienten mit Elymbus behandelt.



Die am häufigsten gemeldeten Nebenwirkungen von Elymbus waren Hyperämie der Bindehaut (6,8 %), Reizung der Augen (5,1 %), Fremdkörpergefühl im Auge (2,5 %), trockenes Auge (2,5 %) und vorübergehendes verschwommenes Sehen (2,1 %). In Tabelle 1 sind die in der Phase-III-Studie mit Elymbus aufgetretenen Nebenwirkungen aufgeführt. Diese betrafen meistens das Auge, waren leicht ausgeprägt und in keinem Fall schwerwiegend.

Die mit Elymbus in Verbindung gebrachten Nebenwirkungen sind nach Systemorganklasse und Häufigkeit aufgeführt. Die Häufigkeitsangaben sind wie folgt definiert: sehr häufig ( $\geq 1/10$ ), häufig ( $\geq 1/100$  bis  $< 1/10$ ), gelegentlich ( $\geq 1/1\ 000$  bis  $< 1/100$ ); selten ( $\geq 1/10\ 000$  bis  $< 1/1\ 000$ ), sehr selten ( $< 1/10\ 000$ ) und nicht bekannt (Häufigkeit auf Grundlage der verfügbaren Daten nicht abschätzbar). Nebenwirkungen sind nach abnehmendem Schweregrad innerhalb der jeweiligen Systemorganklasse aufgeführt.

**Tabelle 1**

<b>Systemorganklasse</b>	<b>Häufigkeit</b>	<b>Nebenwirkung</b>
<i>Augenerkrankungen</i>	häufig	Hyperämie der Bindehaut, Augenschmerzen, Reizung der Augen, nicht infektiöse Konjunktivitis, Fremdkörpergefühl im Auge, trockenes Auge, Augenjucken, vorübergehendes verschwommenes Sehen*
	gelegentlich	Keratitis punctata, Parästhesie der Augen, Blepharitis, Madarose, Wimpernwachstum, Photophobie, verstärkte Lakrimation, Dunkelfärbung der Wimpern, Pigmentierung der Augenlider, Augenlidödem, Augenlid-Ekzem
<i>Erkrankungen des Nervensystems</i>	gelegentlich	Schwindel

\*vorübergehendes verschwommenes Sehen nach Anwendung des Augengels (siehe Abschnitt 4.7).

In einer 12-monatigen klinischen Phase III Studie traten bei etwa 38% der mit Bimatoprost 0,1 mg/ml Augentropfen, Lösung (konservierte Darreichungsform) behandelten Patienten Nebenwirkungen auf. Die am häufigsten berichtete Nebenwirkung war Hyperämie der Bindehaut (meistens geringgradig bis leicht und von nicht-entzündlicher Natur), die bei 29% der Patienten auftrat. Etwa 4% der Patienten in der 12-monatigen Studie brachen die Behandlung wegen einer Nebenwirkung ab.

Aus klinischen Studien mit Bimatoprost 0,1 mg/ml Augentropfen, Lösung (konservierte Darreichungsform) oder im Zeitraum nach der Markteinführung wurden folgende Nebenwirkungen berichtet. Diese betrafen meistens das Auge, waren leicht ausgeprägt und in keinem Fall schwerwiegend:

**Tabelle 2**

<b>Systemorganklasse</b>	<b>Häufigkeit</b>	<b>Nebenwirkung</b>
<i>Erkrankungen des Immunsystems</i>	nicht bekannt	Überempfindlichkeitsreaktionen einschließlich Anzeichen und Symptome von Augenallergie und allergischer Dermatitis
	gelegentlich	Kopfschmerzen

<i>Erkrankungen des Nervensystems</i>	nicht bekannt	Schwindel
<i>Augenerkrankungen</i>	sehr häufig	Hyperämie der Bindehaut, Prostaglandinanaloga-assoziierte Periorbitopathie
	häufig	Keratitis punctata, Reizung der Augen, Augenjucken, Wimpernwachstum, Augenschmerzen, Augenlid-Erythem, Jucken des Augenlids
	gelegentlich	Asthenopie, verschwommenes Sehen, Erkrankung der Bindehaut, konjunktivales Ödem, Irispigmentierung, Madarose, Augenlidödem
	nicht bekannt	Pigmentierung der Augenlider Makulaödem, Trockenheit der Augen, Ausfluss aus dem Auge, Augenödem, Fremdkörpergefühl in den Augen, vermehrter Tränenfluss, Augenbeschwerden, Photophobie
<i>Gefäßerkrankungen</i>	nicht bekannt	Hypertonie
<i>Erkrankungen der Atemwege, des Brustraums und Mediastinums</i>	nicht bekannt	Asthma, Asthma- Verschlechterung, COPD- Verschlechterung und Dyspnoe
<i>Erkrankungen des Gastrointestinaltrakts</i>	gelegentlich	Übelkeit
<i>Erkrankungen der Haut und des Unterhautgewebes</i>	häufig	Hauthyperpigmentierung, Hypertrichose
	gelegentlich	Trockene Haut, Verkrustung am Rand des Augenlids, Juckreiz
	nicht bekannt	Hautverfärbung (periokular)
<i>Allgemeine Erkrankungen und Beschwerden am Verabreichungsort</i>	häufig	Reizung an der Instillationsstelle

#### Beschreibung ausgewählter Nebenwirkungen

##### Prostaglandinanaloga-assoziierte Periorbitopathie (PAP)

Prostaglandinanaloga einschließlich Elymbus können periorbitale Lipodystrophien verursachen, die zu einer Vertiefung der Augenlidfurche, Ptosis, Enophthalmus, Retraktion des Augenlids, Rückbildung von Dermatochalasis und Sichtbarkeit der Sklera oberhalb des Unterlids führen können. Die Veränderungen sind in der Regel leicht, können bereits einen Monat nach Beginn der Behandlung mit Elymbus auftreten und können möglicherweise das Blickfeld einschränken, selbst wenn der Patient selbst dies nicht bemerkt. PAP wird auch mit periokulärer Hauthyperpigmentierung oder -verfärbung und Hypertrichose in Zusammenhang gebracht. Alle Veränderungen wurden jedoch als teilweise oder vollständig reversibel berichtet, sobald die Behandlung abgesetzt oder auf eine andere Behandlung umgestellt wurde.

##### Hyperpigmentierung der Iris

Eine verstärkte Irispigmentierung ist wahrscheinlich bleibend. Die veränderte Pigmentierung wird durch einen erhöhten Melaningehalt in den Melanozyten und nicht durch eine Erhöhung der Melanozytenzahl verursacht. Die Langzeitwirkungen einer verstärkten Irispigmentierung sind nicht bekannt. Veränderungen der Irisfarbe aufgrund einer ophthalmischen Anwendung von Bimatoprost sind möglicherweise erst nach mehreren Monaten oder Jahren wahrnehmbar.

Typischerweise erstreckt sich die braune Pigmentierung im Pupillenbereich konzentrisch in Richtung des Irisrandes und die gesamte Iris oder Teile davon werden bräunlicher. Weder Nävi noch Flecken der Iris scheinen von der Behandlung beeinflusst zu werden.

Nach 12 Monaten betrug die Häufigkeit einer Hyperpigmentierung der Iris mit Bimatoprost 0,1 mg/ml Augentropfen, Lösung (konservierte Darreichungsform) 0,5%. Nach 12 Monaten betrug die Häufigkeit mit Bimatoprost 0,3 mg/ml Augentropfen 1,5% (siehe Abschnitt 4.8 Tabelle 3) und erhöhte sich nach 3-jähriger Behandlung nicht.

In klinischen Studien wurden mehr als 1800 Patienten mit Bimatoprost 0,3 mg/ml Augentropfen, Lösung (konservierte Darreichungsform) behandelt. Die in den zusammengefassten Daten aus der Anwendung von Bimatoprost 0,3 mg/ml (konservierte Darreichungsform) in Phase III als Monotherapie und als Zusatzmedikation am häufigsten berichteten Nebenwirkungen waren:

- Wimpernwachstum bei bis zu 45% im ersten Jahr, mit abnehmender Inzidenz neuer Berichte auf 7% im 2. Jahr und 2% im 3. Jahr,
- Hyperämie der Bindehaut (meistens geringgradig bis leicht und vermutlich von nicht-entzündlicher Natur) bei bis zu 44% im ersten Jahr, mit abnehmender Inzidenz neuer Berichte auf 13% im 2. Jahr und 12% im 3. Jahr,
- Augenjucken bei bis zu 14% der Patienten im ersten Jahr, mit abnehmender Inzidenz neuer Berichte auf 3% im 2. Jahr und 0% im 3. Jahr. Weniger als 9% der Patienten brachen die Behandlung im ersten Jahr wegen einer Nebenwirkung ab und die Inzidenz zusätzlicher Studienabbrüche durch Patienten lag im 2. und 3. Jahr bei 3%.

In Tabelle 3 sind weitere Nebenwirkungen aufgeführt, die mit Bimatoprost 0,3 mg/ml Augentropfen, Lösung berichtet wurden. Die Tabelle enthält auch die Nebenwirkungen, die bei beiden Formulierungen, aber mit unterschiedlicher Häufigkeit aufgetreten sind. Diese betrafen meistens das Auge, waren leicht bis mäßig ausgeprägt und in keinem Fall schwerwiegend. Innerhalb jeder Häufigkeitsgruppe werden die Nebenwirkungen nach abnehmendem Schweregrad angegeben.

**Tabelle 3**

<b>Systemorganklasse</b>	<b>Häufigkeit</b>	<b>Nebenwirkung</b>
<i>Erkrankungen des Nervensystems</i>	häufig	Kopfschmerzen
	gelegentlich	Schwindel
<i>Augenerkrankungen</i>	sehr häufig	Augenjucken, Wimpernwachstum
	häufig	Hornhauterosion, Brennen der Augen, allergische Konjunktivitis, Blepharitis, Verschlechterung der Sehschärfe, Asthenopie, konjunktivales Ödem, Fremdkörpergefühl am Auge, Trockenheit der Augen, Augenschmerzen, Photophobie, Tränen der Augen, Ausfluss aus dem Auge, Sehstörung/verschwommenes Sehen, verstärkte Irispigmentierung, Dunkelfärbung der Wimpern
	gelegentlich	Netzhautblutung, Uveitis, zystoides Makulaödem, Iritis, Blepharospasmus, Retraktion des Augenlids, periorbitales Erythem
<i>Gefäßerkrankungen</i>	häufig	Hypertonie
<i>Erkrankungen der Haut und des Unterhautgewebes</i>	gelegentlich	Hirsutismus

<i>Allgemeine Erkrankungen und Beschwerden am Verabreichungsort</i>	gelegentlich	Asthenie
<i>Untersuchungen</i>	häufig	auffällige Leberfunktionswerte

#### **Meldung des Verdachts auf Nebenwirkungen**

Die Meldung des Verdachts auf Nebenwirkungen nach der Zulassung ist von großer Wichtigkeit. Sie ermöglicht eine kontinuierliche Überwachung des Nutzen-Risiko-Verhältnisses des Arzneimittels.

Angehörige von Gesundheitsberufen sind aufgefordert, jeden Verdachtsfall einer Nebenwirkung dem Bundesinstitut für Arzneimittel und Medizinprodukte, Abt. Pharmakovigilanz, Kurt-Georg-Kiesinger-Allee 3, D-53175 Bonn, Website: [www.bfarm.de](http://www.bfarm.de) anzuzeigen.

#### **4.9 Überdosierung**

Es wurden keine Fälle von Überdosierung berichtet, dies ist bei Anwendung am Auge auch nicht zu erwarten.

Im Fall einer Überdosierung sollte symptomatisch und durch unterstützende Maßnahmen behandelt werden. Falls Elymbus versehentlich eingenommen wurde, könnte die folgende Information hilfreich sein: Nach oraler Verabreichung (durch Sondenfütterung) an Ratten und Mäusen hatten Dosen von bis zu 100 mg/kg/Tag in Kurzzeitstudien keinerlei toxische Wirkungen. Diese Dosis ist mindestens um das 1100-fache höher als die Dosis, die bei versehentlicher Einnahme des Inhalts einer gesamten Packung Elymbus (30 x 0,3-g-Einzeldosisbehältnisse, 9 g) durch ein Kind mit 10 kg Körpergewicht erreicht wird.

### **5. PHARMAKOLOGISCHE EIGENSCHAFTEN**

#### **5.1 Pharmakodynamische Eigenschaften**

Pharmakotherapeutische Gruppe: Ophthalmologika, Prostaglandinanaloga, ATC-Code: S01EE03

##### Wirkmechanismus

Der Mechanismus, über den Bimatoprost beim Menschen eine Senkung des Augeninnendrucks bewirkt, ist eine Verstärkung des Kammerwasserabflusses über das Trabekelwerk sowie eine Erhöhung des uveo-skleralen Abflusses. Die Senkung des Augeninnendrucks beginnt ungefähr vier Stunden nach der ersten Anwendung und erreicht nach ungefähr 8 – 12 Stunden eine maximale Wirkung. Die Wirkung hält mindestens über 24 Stunden an.

Bimatoprost ist eine Substanz mit potenter augeninnendrucksenkender Wirkung. Es ist ein synthetisches Prostaglandin, das zwar eine strukturelle Ähnlichkeit zu Prostaglandin  $F_{2\alpha}$  ( $PGF_{2\alpha}$ ) aufweist, jedoch nicht über die bekannten Prostaglandinrezeptoren wirkt. Bimatoprost ahmt selektiv die Wirkungen von vor kurzem entdeckten körpereigenen Substanzen, sogenannten Prostaglandinen, nach. Die Struktur des Prostaglandinrezeptors wurde jedoch noch nicht identifiziert.

### Klinische Wirksamkeit und Sicherheit

In einer randomisierten, doppel-blinden, multizentrischen, dreimonatigen klinischen Phase-III-Studie wurde die Wirksamkeit und Sicherheit von konservierungsmittelfreien Elymbus mit dem Referenzprodukt konserviertes Bimatoprost 0,1 mg/ml Augentropfen, Lösung bezüglich der Senkung des Augeninnendrucks bei 485 Patienten mit Glaukom oder okulärer Hypertension verglichen. Die Patienten wurden im Rahmen der Studie zweimal nach der Randomisierung untersucht (Woche 6 und Woche 12). Das Durchschnittsalter der Studienteilnehmer betrug 63,4 Jahre (Bereich 30 bis 91 Jahre).

Die Studie war darauf ausgelegt, die Gleichwertigkeit von Elymbus mit dem Referenzprodukt Bimatoprost 0,1 mg/ml nachzuweisen, wobei beide einmal täglich am Abend angewendet wurden. Der primäre Wirksamkeits-Endpunkt war die mittlere Veränderung des Augeninnendrucks gegenüber dem Ausgangswert zu drei Zeitpunkten (08:00, 10:00 und 16:00 Uhr) in Woche 12. Als Nichtunterlegenheitsgrenze galt ein Unterschied des mittleren Augeninnendrucks von  $\leq 1,5$  mmHg zu allen Zeitpunkten. Elymbus zeigte zu allen Zeitpunkten eine klinisch signifikante Senkung des Augeninnendrucks und war dem Referenzprodukt Bimatoprost 0,1 mg/ml nicht unterlegen (**Tabelle 1**).

**Tabelle 2.** Mittlerer Augeninnendruck (mmHg) nach Untersuchung und Zeitpunkt und adjustierter mittlerer Unterschied (Elymbus-Bimatoprost 0,1 mg/ml Referenzprodukt) für das schlechtere Auge (mITT-Set)

Besuchstage und Zeitpunkte		Elymbus		Bimatoprost 0,1 mg/ml (Referenzprodukt)		Unterschied mmHg $\pm$ SE (95% CI) Elymbus– Bimatoprost 0,1 mg/ml (Referenzprodukt)
		N	mmHg $\pm$ SD	N	mmHg $\pm$ SD	
Baseline (D1)	08:00	229	24,66 $\pm$ 2,18	240	24,59 $\pm$ 2,05	
	10:00	229	24,21 $\pm$ 2,43	240	24,13 $\pm$ 2,36	
	16:00	229	23,81 $\pm$ 2,66	240	23,50 $\pm$ 2,84	
Woche 12	08:00	221	14,98 $\pm$ 2,60	228	15,15 $\pm$ 2,46	-0,17 $\pm$ 0,23 (-0,62; 0,28)
	10:00	218	14,82 $\pm$ 2,50	227	14,93 $\pm$ 2,37	-0,15 $\pm$ 0,22 (-0,58; 0,27)
	16:00	219	14,82 $\pm$ 2,44	227	14,95 $\pm$ 2,30	-0,19 $\pm$ 0,22 (-0,61; 0,23)

CI=Konfidenzintervall; N=Anzahl der Patienten mit auswertbaren Daten; mITT=modifizierte Absicht der Behandlung; SD=Standardabweichung; SE=Standardfehler

Während der 3-monatigen Studie wurden bei Elymbus keine weiteren Nebenwirkungen als die bereits für das Referenzprodukt Bimatoprost 0,1 mg/ml dokumentierten festgestellt. Hyperämie (konjunktivale und okuläre Hyperämie) trat als die am häufigsten gemeldete behandlungsbedingte Nebenwirkung in beiden Behandlungsgruppen auf und wurde bei Elymbus (6,8% der Patienten) im Vergleich zum Referenzprodukt Bimatoprost 0,1 mg/ml (11,2%) weniger häufig beobachtet. Ebenso trat eine Verschlechterung der Hyperämie der Bindehaut in der Elymbus-Gruppe im Vergleich zu Bimatoprost 0,1 mg/ml in Woche 6 (20,1 % gegenüber 29,3 %) und in Woche 12 (18,3 % gegenüber 30,4 %) weniger häufig auf. Bei Elymbus wurde gegenüber dem Referenzprodukt in Woche 12 mit weniger subjektiven Augensymptomen während des Tages (Reizung/Brennen: 12,3 % gegenüber 19,5 % und Gefühl der Augentrockenheit: 16,4 % gegenüber 25,6 %) sowie mit weniger subjektiven Symptomen nach der Instillation (Reizung/Brennen: 12,8 % gegenüber 21,2 %, Juckreiz: 5,4 % gegenüber 10,4 % und Gefühl der Augentrockenheit: 7,3 % vs. 14,3 %) berichtet.

Es liegen nur begrenzte Erfahrungen mit der Anwendung von Elymbus bei Patienten mit Offenwinkelglaukom mit Pseudoexfoliations- und Pigmentglaukom sowie mit chronischem Winkelblockglaukom mit Laser-Iridotomie vor.

### Kinder und Jugendliche

Die Sicherheit und Wirksamkeit von Elymbus bei Kindern im Alter von 0 bis unter 18 Jahren ist bisher noch nicht erwiesen.

## 5.2 Pharmakokinetische Eigenschaften

Pharmakokinetische Studien wurden mit Bimatoprost 0,3 mg/ml Augentropfen, Lösung durchgeführt, jedoch nicht mit Elymbus.

### Resorption

Bimatoprost penetriert *in vitro* gut durch die menschliche Cornea und Sklera. Bei der Anwendung am Auge bei Erwachsenen ist die systemische Belastung durch Bimatoprost sehr gering, wobei eine Wirkstoffakkumulation ausbleibt. Nach einmal täglicher Gabe von je einem Tropfen 0,3 mg/ml Bimatoprost (konservierte Darreichungsform) in beide Augen über einen Zeitraum von zwei Wochen wurden innerhalb von 10 Minuten nach der Verabreichung die Plasmaspitzenpiegel erreicht, innerhalb von 1,5 Stunden nach der Anwendung sank die Konzentration im Blut unter die Nachweisgrenze (0,025 ng/ml). Die Durchschnittswerte von  $C_{max}$  und  $AUC_{0-24\ h}$  waren an Tag 7 und Tag 14 ähnlich (0,08 ng/ml bzw. 0,09 ng•h/ml). Dies lässt darauf schließen, dass sich in der ersten Woche der Anwendung am Auge ein Fließgleichgewicht der Bimatoprost-Konzentration eingestellt hatte.

### Verteilung

Die Verteilung von Bimatoprost ins Körpergewebe ist mäßig, das systemische Verteilungsvolumen beim Menschen beträgt im Fließgleichgewicht 0,67 l/kg. Im menschlichen Blut wird Bimatoprost vor allem im Plasma gefunden. Die Plasmaproteinbindung von Bimatoprost liegt bei ca. 88%.

### Biotransformation

Nach der Anwendung am Auge wird im zirkulierenden Blut vor allem unverändertes Bimatoprost gefunden. Die Metabolisierung von Bimatoprost erfolgt danach durch Oxidation, N-Deethylierung und Glucuronidierung zu einer Vielzahl unterschiedlicher Metaboliten.

### Elimination

Bimatoprost wird vorwiegend renal ausgeschieden. Bei gesunden erwachsenen Probanden wurden bis zu 67% einer intravenös angewendeten Dosis über den Urin und 25% der Dosis über die Fäces ausgeschieden. Die nach intravenöser Gabe bestimmte Eliminationshalbwertszeit betrug ca. 45 Minuten; die Gesamt-Clearance aus dem Blut 1,5 l/h/kg.

### Charakteristika bei älteren Patienten

Nach zweimal täglicher Anwendung von Bimatoprost 0,3 mg/ml (konservierte Darreichungsform) lag die mittlere  $AUC_{0-24\ h}$  bei älteren Patienten ( $\geq 65$  Jahre) mit 0,0634 ng • h/ml signifikant höher als bei jungen gesunden Erwachsenen (0,0218 ng • h/ml). Diese Beobachtung ist jedoch klinisch nicht relevant, weil bei Älteren ebenso wie bei Jüngeren die systemische Exposition nach Anwendung am Auge sehr gering war. Es fanden sich keine Anzeichen einer Akkumulation von Bimatoprost im Blut und das Sicherheitsprofil war bei älteren und jüngeren Patienten gleich.

## 5.3 Präklinische Daten zur Sicherheit

Präklinische Effekte wurden nur nach Expositionen beobachtet, die ausreichend über der maximalen humantherapeutischen Exposition lagen. Die Relevanz für den Menschen wird als gering bewertet.

Bei Affen wurden nach täglicher, okulärer Anwendung von Bimatoprostkonzentrationen  $\geq 0,3$  mg/ml über ein Jahr eine Zunahme der Irispigmentierung, sowie durch einen prominenten Sulcus oben und/oder unten und einen erweiterten Lidspalt des behandelten Auges gekennzeichnete, reversible, dosisabhängige periokuläre Veränderungen beobachtet. Es scheint, dass die verstärkte Irispigmentierung durch eine erhöhte Stimulation der Melaninproduktion in den Melanozyten und nicht durch eine Erhöhung der Melanozytenzahl verursacht wird.

Es wurden keine Funktionsbeeinträchtigungen oder mikroskopischen Veränderungen im Zusammenhang mit den periokulären Effekten beobachtet und der den periokulären Veränderungen zugrunde liegende Mechanismus ist nicht bekannt.

Bimatoprost erwies sich in einer Reihe von *in vitro* und *in vivo* Studien als weder mutagen noch kanzerogen.

Bei Ratten, die bis zu 0,6 mg/kg/Tag Bimatoprost (mindestens das 103-fache der zu erwartenden Exposition beim Menschen bezogen auf die Anwendung von Bimatoprost 0,3 mg/ml) erhielten, fanden sich keine Hinweise auf eine Beeinträchtigung der Fertilität. In Studien zur Embryonal- und Fetalentwicklung bei Mäusen und Ratten wurden unter Dosierungen, die mindestens das 860-fache bzw. das 1700-fache der humantherapeutischen Dosis bezogen auf die Anwendung von Bimatoprost 0,3 mg/ml betragen, zwar Aborte, aber keine Entwicklungsstörungen beobachtet. Diese Dosierungen führten zu einer systemischen Belastung, die mindestens um das 33-fache bzw. 97-fache höher lag als die systemische Belastung bei humantherapeutischer Anwendung von Bimatoprost 0,3 mg/ml. In Peri-/Postnatal-Studien bei Ratten führten bei  $\geq 0,3$  mg/kg/Tag (mindestens das 41-fache einer systemischen Belastung bezogen auf die beabsichtigte humantherapeutische Anwendung von Bimatoprost 0,3 mg/ml) toxische Wirkungen bei den weiblichen Tieren zu verkürzter Gestationszeit, Fetustod, und vermindertem Körpergewicht der Jungtiere. Neurologisch bedingte Verhaltensänderungen wurden bei den Jungtieren jedoch nicht beobachtet.

#### *Okulare Resorption*

In pharmakokinetischen Studien an Tieren wurden die maximale Konzentration von Bimatoprost-Säure (aktiver Hauptmetabolit) 1 Stunde nach Anwendung von Elymbus und Bimatoprost 0,1 mg/ml Augentropfen sowohl im Kammerwasser als auch im Ziliarkörper der Iris erreicht. Auf Grundlage des kumulierten Gehalts an Bimatoprost und Bimatoprost freier Säure:

- entsprach die  $C_{\max}$  von Elymbus dem 3,3- bzw. 4-fachen der  $C_{\max}$  von Bimatoprost 0,1 mg/ml Augentropfen, Lösung, im Kammerwasser bzw. im Ziliarkörper der Iris; und dem 0,74- bzw. 0,78-fachen der  $C_{\max}$  von Bimatoprost 0,3 mg/ml Augentropfen, Lösung, im Kammerwasser bzw. im Ziliarkörper der Iris
- entsprach die  $AUC_{0,5-12h}$  von Elymbus dem 2,7- bzw. 3,6-fachen der  $AUC_{0,5-12h}$  von Bimatoprost 0,1 mg/ml Augentropfen, Lösung (konservierte Darreichungsform) im Kammerwasser bzw. im Ziliarkörper der Iris; und dem 0,7- bzw. 0,6-fachen der  $AUC_{0,5-12h}$  von Bimatoprost 0,3 mg/ml Augentropfen, Lösung (konservierte Darreichungsform) im Kammerwasser bzw. im Ziliarkörper der Iris.

#### *Augentoxizität*

Die einmal tägliche Anwendung am Auge von Elymbus bei Tieren über einen Zeitraum von 28 Tagen zeigt keine lokale oder systemische toxische Wirkung.

## **6. PHARMAZEUTISCHE ANGABEN**

### **6.1 Liste der sonstigen Bestandteile**

Sorbitol (Ph.Eur.)  
Carbomer  
Natriumacetat-Trihydrat  
Macrogol 4000  
Natriumhydroxid (zur pH-Wert Einstellung)  
Wasser für Injektionszwecke

## **6.2 Inkompatibilitäten**

Nicht zutreffend.

## **6.3 Dauer der Haltbarkeit**

3 Jahre.

Nach dem Öffnen des Beutels: Einzeldosisbehältnisse innerhalb von 1 Monat verwenden.

Nach dem Öffnen des Einzeldosisbehältnisses: Sofort verwenden und nach Gebrauch verwerfen.

## **6.4 Besondere Vorsichtsmaßnahmen für die Aufbewahrung**

Für dieses Arzneimittel sind bezüglich der Temperatur keine besonderen Lagerungsbedingungen erforderlich.

Das Einzeldosisbehältnis im Beutel aufbewahren, um den Inhalt vor Licht zu schützen.

Aufbewahrungsbedingungen nach dem ersten Öffnen des Arzneimittels, siehe Abschnitt 6.3.

## **6.5 Art und Inhalt des Behältnisses**

10 Einzeldosisbehältnisse (LDPE) mit je 0,3 g Augengel, verpackt in Beuteln (Polyethylen/Aluminium/Polyethylen/PET).

Packungsgrößen: 10 (1x10), 30 (3x10) oder 90 (9x10) Einzeldosisbehältnisse.

Es werden möglicherweise nicht alle Packungsgrößen in den Verkehr gebracht.

## **6.6 Besondere Vorsichtsmaßnahmen für die Beseitigung**

Nicht verwendetes Arzneimittel oder Abfallmaterial ist entsprechend den nationalen Anforderungen zu beseitigen.

## **7. INHABER DER ZULASSUNG**

Laboratoires THEA  
12 rue Louis Blériot  
63100 Clermont-Ferrand  
Frankreich



**8. ZULASSUNGSNUMMER**

7007291.00.00

**9. DATUM DER ERTEILUNG DER ZULASSUNG**

(siehe Unterschrift)

**10. STAND DER INFORMATION**

**11. VERKAUFSABGRENZUNG**

Verschreibungspflichtig