



Beschluss

des Gemeinsamen Bundesausschusses über die Freigabe
des Berichts zum Umsetzungsgrad der
Qualitätssicherungs-Richtlinie Früh- und Reifgeborene
(QFR-RL): Ergebnisse für die Erfassungsjahre 2019 und
2020 zur Veröffentlichung

Vom 16. Juni 2022

Der Gemeinsame Bundesausschuss (G-BA) hat in seiner Sitzung am 16. Juni 2022 beschlossen, den Bericht des Instituts für Qualitätssicherung und Transparenz im Gesundheitswesen (IQTIG) zum *Umsetzungsgrad der Qualitätssicherungs-Richtlinie Früh- und Reifgeborene (QFR-RL): Ergebnisse für die Erfassungsjahre 2019 und 2020* gemäß **Anlage** für die Veröffentlichung auf den Internetseiten des IQTIG (www.iqtig.org) freizugeben.

Berlin, den 16. Juni 2022

Gemeinsamer Bundesausschuss
gemäß § 91 SGB V
Der Vorsitzende

Prof. Hecken



Umsetzungsgrad der Qualitätssicherungs- Richtlinie Früh- und Reifgeborene (QFR-RL)

Ergebnisse für die Erfassungsjahre 2019 und 2020

Erstellt im Auftrag des
Gemeinsamen Bundesausschusses

Stand: 11. März 2022

Impressum

Thema:

Umsetzungsgrad der Qualitätssicherungs-Richtlinie Früh- und Reifgeborene (QFR-RL). Ergebnisse für die Erfassungsjahre 2019 und 2020

Ansprechpartnerinnen und Ansprechpartner:

Daniel Richter, Teresa Thomas, PD Dr. Günther Heller

Auftraggeber:

Gemeinsamer Bundesausschuss

Datum des Auftrags:

17. Dezember 2020; Änderungsbeauftragung vom 16. September 2021

Datum der Abgabe:

1. Dezember 2021; aktualisierte Versionen vom 16. Februar 2022 und 11. März 2022

Herausgeber:

IQTIG – Institut für Qualitätssicherung
und Transparenz im Gesundheitswesen

Katharina-Heinroth-Ufer 1
10787 Berlin

Telefon: (030) 58 58 26-0
Telefax: (030) 58 58 26-999

info@iqtig.org

<https://www.iqtig.org>

Inhaltsverzeichnis

Tabellenverzeichnis.....	4
Abbildungsverzeichnis.....	5
Kurzzusammenfassung.....	6
1 Allgemeine und methodische Aspekte zur Auswertung der Daten	9
1.1 Methodisches Konzept zum Umsetzungsgrad der QFR-RL.....	9
1.2 Die Abfrageinstrumente.....	10
1.3 Abgleich der Schichterfüllungsquoten	11
1.4 Abgleich der Standorte, die am klärenden Dialog teilnahmen	12
2 Durchdringungs-, Implementierungs- und Umsetzungsgrad der QFR-RL	14
2.1 Durchdringungsgrad der QFR-RL.....	14
2.2 Implementierungsgrad der QFR-RL.....	15
2.2.1 Gesamte QFR-RL – Level unabhängig, PNZ Level 1 und Level 2.....	16
2.2.2 Nach den Versorgungs- und Funktionsbereichen der QFR-RL – Level unabhängig, PNZ Level 1 und Level 2	17
2.2.3 Nach den einzelnen Anforderungen der QFR-RL – Level unabhängig, PNZ Level 1 und Level 2	18
2.2.4 Einrichtungen mit perinatalem Schwerpunkt	24
2.3 Umsetzungsgrad der QFR-RL	26
3 Entwicklungen im Zeitverlauf.....	27
Literatur.....	30

Tabellenverzeichnis

Tabelle 1: Abgleich der Schichterfüllungsquoten auf Grundlage der Daten aus den Strukturabfragen und den klärenden Dialogen für die Erfassungsjahre 2019 und 2020 (für PNZ Level 1 und 2).....	11
Tabelle 2: Abgleich der Angabe, ob am klärenden Dialog teilgenommen wurde auf Grundlage der Daten aus den Strukturabfragen und den klärenden Dialogen für die Erfassungsjahre 2019 und 2020 (für PNZ Level 1 und 2)	12
Tabelle 3: Durchdringungsgrad der QFR-RL Level unabhängig und für die PNZ (Perinatalzentren) Level 1 und Level 2 (Erfassungsjahre 2019 und 2020).....	15
Tabelle 4: Implementierungsgrad der QFR-RL gesamt Level unabhängig und für die PNZ (Perinatalzentren) Level 1 und Level 2 (Erfassungsjahre 2019 und 2020).....	16
Tabelle 5: Implementierungsgrad der QFR-RL (in %) Level unabhängig und für die PNZ Level 1 und Level 2 nach Versorgungs- und Funktionsbereichen (Erfassungsjahre 2019 und 2020)	17
Tabelle 6: Implementierungsgrad der QFR-RL Level unabhängig und für die PNZ Level 1 und Level 2 nach den einzelnen Anforderungen der QFR-RL (Erfassungsjahre 2019 und 2020) .	19
Tabelle 7: Implementierungsgrad der QFR-RL global für die Einrichtungen mit perinatalem Schwerpunkt (Erfassungsjahre 2019 und 2020)	24
Tabelle 8: Implementierungsgrad der QFR-RL nach Versorgungs- und Funktionsbereichen für die Einrichtungen mit perinatalem Schwerpunkt (Erfassungsjahre 2019 und 2020)	24
Tabelle 9: Implementierungsgrad der QFR-RL nach den einzelnen Anforderungen für die Einrichtungen mit perinatalem Schwerpunkt (Erfassungsjahre 2019 und 2020).....	25
Tabelle 10: Umsetzungsgrad der QFR-RL Level unabhängig und für die PNZ Level 1 und Level 2 (Erfassungsjahre 2019 und 2020)	26

Abbildungsverzeichnis

Abbildung 1: Abgleich der Schichterfüllungsquoten im Zeitverlauf (EJ 2019 und 2020).....	27
Abbildung 2: Abgleich der Standorte, die am klärenden Dialog teilnahmen auf Grundlage der Strukturdaten und den Berichten zu den klärenden Dialogen für die Erfassungsjahre 2019 und 2020	28
Abbildung 3: Tendenzielle Entwicklung des Durchdringungs-, Implementierungs- und Umsetzungsgrads der QFR-RL für die Erfassungsjahre 2019 und 2020.....	29

Kurzzusammenfassung

Hintergrund

Der Gemeinsame Bundesausschuss (G-BA) hat den gesetzlichen Auftrag (§ 136 Abs. 1 Nr. 2 SGB V) für nach § 108 SGB V zugelassene Krankenhäuser Kriterien für die indikationsbezogene Notwendigkeit und Qualität der durchgeführten diagnostischen und therapeutischen Leistungen zu bestimmen. Dabei sind auch Anforderungen an die Struktur-, Prozess- und Ergebnisqualität festzulegen. Beispielhaft sind hierbei insbesondere grundlegende Anforderungen an das medizinische Personal (Weiterbildung, Qualifikation) oder die infrastrukturelle Ausstattung der Einrichtungen zu nennen. Entsprechende Anforderungen an die Struktur-, Prozess- und Ergebnisqualität wurden auch im Rahmen der Qualitätssicherungs-Richtlinie Früh- und Reifgeborene (QFR-RL)¹ definiert und festgelegt. Darauf aufbauend definiert die QFR-RL insgesamt vier Stufen der perinatalogischen Versorgung (Versorgungsstufe I-IV²). In Abhängigkeit zur jeweiligen Versorgungsstufe müssen entsprechende Anforderungen an die Struktur-, Prozess- und Ergebnisqualität umgesetzt werden.

Auftrag und Auftragsverständnis

Am 17. Dezember 2020 wurde das IQTIG durch den Gemeinsamen Bundesausschuss (G-BA) damit beauftragt, auf Grundlage der Berichte zu den klärenden Dialogen sowie den Daten der Strukturabfrage den Umsetzungsgrad der QFR-RL zu bestimmen. Maßgeblich für die Darstellung des Umsetzungsgrads, der sich aus dem Durchdringungs- und Implementierungsgrad der Richtlinie ergibt, sind die Ausführungen des Evaluationsrahmenkonzepts des BQS-Instituts für Qualität & Patientensicherheit (Veit et al. 2013).

Die Auswertungen des vorliegenden Berichts beruhen auf dem Bericht „Auswertung gemäß § 11 QFR-RL der Informationen der klärenden Dialoge und der Strukturabfragen – Auswertungskonzept“ vom 29. Juni 2021 (IQTIG 2021).

Methodisches Vorgehen

Auf Grundlage der Daten aus den Strukturabfragen für die Erfassungsjahre 2019 und 2020 wurden der Umsetzungsgrad sowie der Durchdringungs- und Implementierungsgrad der QFR-RL berechnet. Die Ergebnisse für den jeweiligen Grad wurden Level unabhängig und nach der Versorgungsstufe differenziert dargestellt. Weitergehende Differenzierungen fanden ausschließlich für den Implementierungsgrad Anwendung. Dieser wurde zudem auf Ebene der durch die QFR-RL vorgegebenen Versorgungs- und Funktionsbereiche sowie auf Ebene der einzelnen Items der

¹ Richtlinie des Gemeinsamen Bundesausschusses über Maßnahmen zur Qualitätssicherung der Versorgung von Früh- und Reifgeborenen gemäß § 136 Absatz 1 Nummer 2 SGB V in Verbindung mit § 92 Abs. 1 Satz 2 Nr. 13 SGB V. In der Fassung vom 20. September 2005, zuletzt geändert am 01. April 2021, in Kraft getreten am 1. April 2021. URL: <https://www.g-ba.de/richtlinien/41/> (abgerufen am 01.11.2021).

² Versorgungsstufe I: Perinatalzentrum Level 1; Versorgungsstufe II: Perinatalzentrum Level 2; Versorgungsstufe III: perinataler Schwerpunkt; Versorgungsstufe IV: Geburtsklinik.

QFR-RL dargestellt. Die standortbezogenen Ergebnisse finden sich im Anhang des Berichts wieder. Außerdem wird darauf verwiesen, dass der Durchdringungs- und Umsetzungsgrad ausschließlich für die Perinatalzentren Level 1 und Level 2 angegeben wurde.³ Die Ergebnisse für die perinatalen Schwerpunkte werden nur im Rahmen des Implementierungsgrads ausgewiesen. Daten von Geburtskliniken werden im Rahmen der beiden Verfahren (Strukturabfrage und Berichte zu den klärenden Dialogen) nicht erhoben.

Neben der Darstellung des Umsetzungsgrads fand zudem ein Abgleich der beiden Datenquellen (Strukturabfrage und klärende Dialoge) im Hinblick auf die Schichterfüllungsquoten und die Standorte, die am klärenden Dialog teilgenommen haben, statt. Neben allgemeinen Übersichten im Berichtsteil dazu werden die standortbezogenen Ergebnisse im Anhang wiedergegeben.

Ergebnisse

a. Durchdringungsgrad

Der Durchdringungsgrad der QFR-RL steigt von 2019 auf 2020 sowohl Level unabhängig (+2,8 %) als auch für die Perinatalzentren Level 1 (+3,7 %) auf den Maximalwert von 100 % an. Bezüglich der Level-2-Zentren ist der Maximalwert von 100 % in beiden Erfassungsjahren erreicht (siehe Abbildung 3).

b. Implementierungsgrad

Der Implementierungsgrad der QFR-RL ist über die betrachteten Erfassungsjahre auf fast allen Ebenen (Level unabhängig (+0,4 %), Level 1 (+0,5 %) und 2 (+0,4 %)) angestiegen. Bei den perinatalen Schwerpunkten zeichnete sich ein leichter Rückgang ab (-0,7 %) (siehe Abbildung 3).

c. Umsetzungsgrad

Der Umsetzungsgrad der QFR-RL ist auf allen betrachteten Ebenen von 2019 auf 2020 angestiegen (Level unabhängig (+3,1 %), Level 1 (+4,1 %) und 2 (+0,4 %)) (siehe Abbildung 3).

d. Abgleich Schichterfüllungsquoten

Hinsichtlich des Level unabhängigen Abgleichs der Schichterfüllungsquoten zeigt sich über die beiden dargestellten Erfassungsjahre (2019 und 2020), dass es tendenziell eine Abnahme bei den identisch dokumentierten Schichterfüllungsquoten zwischen den beiden Datensätzen (Strukturdaten und Berichte zu den klärenden Dialogen) gab (-13,7 %). Parallel dazu stieg die Anzahl der Datensätze von 2019 auf 2020, bei denen keine Angabe bzw. kein Abgleich möglich war (+7,3 %) (siehe Abbildung 1).

e. Abgleich Standorte, die am klärenden Dialog teilnahmen

Der Abgleich zwischen den beiden Datenquellen (Daten Strukturabfrage und Berichte zu den klärenden Dialogen) bezüglich der Anzahl an Standorten, die am klärenden Dialog über die beiden dargestellten Erfassungsjahre (2019 und 2020) teilgenommen haben, zeigt, dass die Anzahl im Vergleich der beiden Datenquellen schwankt, aber grundsätzlich abnehmend ist (siehe Abbildung 2).

³ Ausschlaggebend hierfür ist, dass für die Berechnung dieser Kennzahlen die Größe der Grundgesamtheit bekannt sein muss. Diese liegt ausschließlich für die PNZ Level 1 und 2 vor (verpflichtende Registrierung gemäß Anlage 4 § QFR-RL).

Fazit

Der Umsetzungsgrad der QFR-RL ist in fast allen Versorgungs- und Funktionsbereichen über die betrachteten Erfassungsjahre auf einem sehr hohen Niveau. Einzig der Bereich der pflegerischen Versorgung zeigt einen geringeren Wert an. Dabei stellt sich insbesondere die Umsetzung der Personalschlüssel von intensivtherapie- (1:1) und intensivüberwachungspflichtigen Frühgeborenen (1:2) mit einem Geburtsgewicht unter 1.500 g als problematisch dar.

Im Hinblick auf den Abgleich der beiden Datenquellen (Strukturabfrage und Berichte zu den klärenden Dialogen) bezüglich der Schichtfüllungsquoten und der Standorte, die am klärenden Dialog teilnahmen, zeigen sich Unterschiede. Die Ursachen und Gründe dafür sind unklar. Unter anderem können neben unterschiedlichen Bezugszeiträumen der beiden Datenquellen (Strukturabfrage⁴ und Berichte zu den klärenden Dialogen⁵) auch Dokumentationsmängel oder prozessuale-organisatorische Abläufe in den Einrichtungen eine Rolle spielen. Gegebenenfalls erscheint es angebracht weitere Auswertungen und Analysen auf Bundeslandebene durchzuführen.

⁴ Dokumentationszeitraum für ein gesamtes Kalenderjahr (01.01.–31.12.).

⁵ Erst seit 01.01.2020 gilt auch für die Berichte zu den klärenden Dialogen der Jahresbezug.

1 Allgemeine und methodische Aspekte zur Auswertung der Daten

1.1 Methodisches Konzept zum Umsetzungsgrad der QFR-RL

Die Ermittlung des Umsetzungsgrads der QFR-RL erfolgt in Anlehnung an das „Rahmenkonzept Evaluation bezogen auf Evaluationen nach § 137 b SGB V“ des BQS-Instituts⁶ (Veit et al. 2013) sowie an das Auswertungskonzept des IQTIG „Auswertung gemäß § 11 QFR-RL der Informationen der klärenden Dialoge und der Strukturabfragen“ vom 29. Juni 2021 (IQTIG 2021). Das Rahmenkonzept der BQS differenziert neben dem Umsetzungsgrad noch den Durchdringungs- und den Implementierungsgrad.

Der Durchdringungsgrad bedeutet für die QFR-RL konkret die Anwendung und Umsetzung der Richtlinie bei den dafür vorgesehenen Standorten (Perinatalzentren Level 1 und 2). Keine Berücksichtigung finden die Einrichtungen mit perinatalen Schwerpunkte bei der Berechnung des Durchdringungsgrads und somit auch bei der Ausweisung des Umsetzungsgrads. Ursächlich hierfür ist die fehlende Kenntnis zur Grundgesamtheit⁷ der perinatalen Schwerpunkte, die jedoch für die Ausweisung des Durchdringungsgrades wesentlich ist.

Der Implementierungsgrad der QFR-RL beschreibt separiert die ganzheitliche, die Funktions- und Versorgungsbereich-bezogene und die im Einzelnen durchgeführte Umsetzung der Mindestanforderungen der Richtlinie. Der Umsetzungsgrad der QFR-RL umfasst den Durchdringungs- und den Implementierungsgrad.

Die Auswertungen zum Umsetzungsgrad der QFR-RL sind auf ein vollständiges Kalenderjahr bezogen (01.01.–31.12.). Für die Berichterstellung der klärenden Dialoge gilt der Jahresbezug erst seit dem 01.01.2020. Davon abweichend begann die Dokumentation der Daten zu den klärenden Dialogen für weiter zurückliegende Erfassungsjahre unterjährig (i. d. R. vom 15.03. eines Jahres bis zum 15.03. des Folgejahres). Dadurch können sich die Dokumentationszeiträume der beiden Verfahren unter Umständen unterscheiden.

Weitere methodische Ausführungen können dem Abschlussbericht „Auswertung gemäß § 11 QFR-RL der Informationen der klärenden Dialoge und der Strukturabfragen – Auswertungskonzept“ entnommen werden (IQTIG 2021).

⁶ Institut für Qualität und Patientensicherheit.

⁷ Gemäß QFR-RL sind bundesweit alle PNZ Level 1 und 2 im Rahmen der Ausweisung der Ergebnisqualität auf www.perinatalzentren.org verpflichtet, sich zu registrieren (siehe Anlage 4 § 4 QFR-RL). Einrichtungen mit perinatalem Schwerpunkt unterliegen bisher keiner Registrierungspflicht.

1.2 Die Abfrageinstrumente

Sowohl für die Erhebung der Strukturdaten als auch den Informationen aus den klärenden Dialogen wurden für die Erfassungsjahre 2019 und 2020 Servicedokumente durch den G-BA bzw. das IQTIG zur Verfügung gestellt.

Folgend werden verfahrensbezogen mögliche inhaltliche Änderungen⁸ der Servicedokumente für die Erfassungsjahre 2019 und 2020 dargestellt:

a. Strukturabfrage

Inhaltliche Änderungen im Servicedokument im Vergleich zum Vorjahr wurden ausschließlich im Bereich der pflegerischen-neonatalogischen Mindestanforderungen umgesetzt. Neben der Aufnahme weiterer Datenfelder, die diesen Bereich betreffen, wurde zudem die Schichterfüllungsquote angepasst.

Folgende Datenfelder wurden **neu** aufgenommen:

- Einsatz von Gesundheits- und Krankenpfleger/innen auf der neonatologischen Intensivstation, die eine Weiterbildung in den pflegerischen Fachgebieten „Pädiatrische Intensivpflege“ oder „Pädiatrische Intensiv- und Anästhesiepflege“ oder eine gleichwertige landesrechtliche Regelung abgeschlossen haben und bestimmte Voraussetzungen erfüllen (VZÄ; Anteil)
- Angabe der Pflegekräfte (VZÄ; Anteil), die sich einer Weiterbildung zu den genannten pflegerischen Fachgebieten befinden
- Angabe, ob Ausnahmetatbestände gemäß § 12 QFR-RL eingetreten sind und gegebenenfalls die Häufigkeit

Folgende Datenfelder wurden **modifiziert**:

- Zusätzlich wurde neben der Fachweiterbildung „Pädiatrische Intensivpflege“ nun auch die Weiterbildung „Pädiatrische Intensiv- und Anästhesiepflege“ hinsichtlich der Qualifikation des Pflegepersonals aufgenommen
- Die Schichterfüllungsquote⁹ wurde von 95 % auf 90 % abgesenkt
- Präzisierung der vorzuhaltenden Weiterbildung für die Stationsleitung der Intensivstation („Leitung einer Station/eines Bereiches“ gemäß der Empfehlung der DKG) oder eine vergleichbare Hochschulqualifikation oder eine gleichwertige landesrechtliche Regelung sowie ab 1. Januar 2024 eine Weiterbildung im pflegerischen Fachgebiet „Pädiatrische Intensivpflege“ oder „Pädiatrische Intensiv- und Anästhesiepflege“

b. Klärender Dialog

Das Servicedokument zur Erfassung der Daten aus den klärenden Dialogen für das Erfassungsjahr 2020 wurde zum vorherigen Servicedokument (für das Erfassungsjahr 2019) um Ausfüllhinweise erweitert.

⁸ Gemeint sind dabei im wesentlichen Richtlinienänderungen, die eine inhaltliche Änderung des Servicedokuments nach sich zogen.

⁹ Anzahl der Schichten, in denen die Personalschlüssel für intensivtherapiepflichtige (1:1) und –überwachungspflichtige (1:2) Frühgeborenen unter 1.500 g erfüllt wurden, im Verhältnis zur Anzahl aller Schichten mit entsprechenden Frühgeborenen.

1.3 Abgleich der Schichterfüllungsquoten

Im Rahmen dieser Auswertung wurden für die Erfassungsjahre 2019 und 2020 die Daten der Strukturabfrage und der klärenden Dialoge hinsichtlich der Homogenität bei der Angabe der Schichterfüllungsquoten geprüft und abgeglichen. Dahingehend sei anzumerken, dass mögliche Unterschiede in der Dokumentation insbesondere auf unterschiedliche Bezugszeiträume der jeweiligen Verfahren zurückzuführen sind, wenngleich auch im Rahmen der Berichterstellung zu den klärenden Dialogen seit dem 01.01.2020 der Jahresbezug gilt. Weitere Ursachen für Abweichungen zwischen den Angaben können darüber hinaus unter anderem aufgrund von Fehlern in der Berechnung respektive Dokumentation entstehen. In Tabelle 1 werden die Häufigkeiten für (Nicht-)Abweichungen für die Erfassungsjahre 2019 und 2020 sowohl auf übergeordneter Ebene (Level unabhängig) als auch auf Ebene der jeweiligen Level (1 oder 2) dargestellt (siehe Tabelle 1).

Die Kategorie „Keine Angabe möglich“ beinhaltet fehlende Angaben¹⁰.

Tabelle 1: Abgleich der Schichterfüllungsquoten auf Grundlage der Daten aus den Strukturabfragen und den klärenden Dialogen für die Erfassungsjahre 2019 und 2020 (für PNZ Level 1 und 2)

		2020 (n;%)	2019 (n;%)
Level unabhängig	Keine Abweichung zwischen den Angaben ¹¹	73 (33,3)	103 (47,0)
	Abweichung ≤ 1 %	32 (14,6)	38 (17,4)
	Abweichung ≤ 5 %	23 (10,6)	15 (6,8)
	Abweichung > 5 %	20 (9,1)	8 (3,7)
	Angabe nicht möglich	71 (32,4)	55 (25,1)
Level 1	Keine Abweichung zwischen den Angaben ¹¹	56 (33,4)	84 (50,2)
	Abweichung ≤ 1 %	29 (17,4)	35 (21,0)
	Abweichung ≤ 5 %	23 (13,8)	12 (7,2)
	Abweichung > 5 %	18 (10,8)	7 (4,2)
	Angabe nicht möglich	41 (24,6)	29 (17,4)
Level 2	Keine Abweichung zwischen den Angaben ¹¹	17 (32,7)	19 (36,5)
	Abweichung ≤ 1 %	3 (5,8)	3 (5,8)
	Abweichung ≤ 5 %	0 (0,0)	3 (5,8)
	Abweichung > 5 %	2 (3,8)	1 (1,9)
	Angabe nicht möglich	30 (57,7)	26 (50,0)

¹⁰ Gemeint sind auch fehlende Angaben, wenn der klärende Dialog mit einem Standort abgeschlossen wurde bzw. nie aufgenommen wurde.

¹¹ In diese Kategorie wurden auch Angaben gezählt, die vermutlich keine Abweichung vorwiesen (siehe Anhang; Tabelle 1).

Auf übergeordneter Ebene (Level unabhängig) ist ein Rückgang von 2019 auf 2020 bei den übereinstimmenden Angaben zwischen den beiden Datenquellen festzustellen (-13,7 %). Parallel stieg die Anzahl in der Kategorie „Angabe nicht möglich“ im Vergleich zu 2019 an (+7,3 %). Die drei mittleren Kategorien (Abweichung ≤ 1 %; Abweichung ≤ 5 %; Abweichung > 5 %) unterliegen mäßigeren Schwankungen. Ähnliche Tendenzen sind auch auf Ebene der jeweiligen Level festzustellen (siehe Tabelle 1). Weitere detaillierte standortbezogene Informationen zum Abgleich der Schichterfüllungsquoten finden sich im Anhang des Dokuments.

1.4 Abgleich der Standorte, die am klärenden Dialog teilnahmen

Im Rahmen dieser Auswertung wurden für die Erfassungsjahre 2019 und 2020 die Daten der Strukturabfrage und der klärenden Dialoge hinsichtlich der Homogenität bei der Angabe, ob am klärenden Dialog teilgenommen wurde, geprüft und abgeglichen. Besonders ist in dieser Hinsicht, dass für das Erfassungsjahr 2019 die Berichte zu den klärenden Dialogen im halbjährlichen Rhythmus übermittelt wurden; ab 2020 nur noch einmal jährlich. Auch bei diesem Abgleich können unter Umständen die unterschiedlichen Bezugszeiträume der Verfahren¹² zu abweichenden Angaben führen (siehe Tabelle 2).

Tabelle 2: Abgleich der Angabe, ob am klärenden Dialog teilgenommen wurde auf Grundlage der Daten aus den Strukturabfragen und den klärenden Dialogen für die Erfassungsjahre 2019 und 2020 (für PNZ Level 1 und 2)

		2020 (n;%)	2019 (n;%)	
Level unabhängig	Anzahl Standorte kD			
	Strukturabfrage	164 (76,6)	168 (78,9)	
	Klärender Dialog	147 (68,7)	169 (79,3) <small>(Stand: 15.03.2020)</small>	178 (83,6) <small>(Stand: 31.07.2019)</small>
Level 1	Anzahl Standorte kD			
	Strukturabfrage	139 (83,2)	140 (85,9)	
	Klärender Dialog	124 (74,3)	144 (88,3) <small>(Stand: 15.03.2020)</small>	152 (93,3) <small>(Stand: 31.07.2019)</small>
Level 2	Anzahl Standorte kD			
	Strukturabfrage	25 (53,2)	28 (56,0)	
	Klärender Dialog	23 (48,9)	25 (50,0) <small>(Stand: 15.03.2020)</small>	26 (52,0) <small>(Stand: 31.07.2019)</small>

¹² Der Jahresbezug für die Berichte zu den klärenden Dialogen gilt erst seit dem 01.01.2020.

Auf allen Ebenen sind je nach Verfahren unterschiedliche Angaben zu der Anzahl an Standorten, die am klärenden Dialog teilnahmen, festzustellen. Die Abweichung zwischen den Verfahren (Level unabhängig) schwankt im Erfassungsjahr 2019 zwischen 0,4 % bis 4,7 %. Im Erfassungsjahr 2020 vergrößert sich die Abweichung zwischen den Angaben auf 7,9 %. Insgesamt betrachtet ist auf allen Ebenen eine abnehmende Tendenz der am klärenden Dialog teilnehmenden Standorte zu verzeichnen (siehe Tabelle 2).

2 Durchdringungs-, Implementierungs- und Umsetzungsgrad der QFR-RL

Die folgenden Auswertungen und Analysen zum Durchdringungs-, Implementierungs- und Umsetzungsgrad der QFR-RL werden grundsätzlich Level unabhängig und differenziert nach der jeweiligen Versorgungsstufe ausgewertet.

Darüber hinaus erfolgen die Berechnungen im Rahmen des Implementierungsgrads der QFR-RL neben der bereits erwähnten Level unabhängigen und versorgungstufenbezogenen Auswertung auf globaler Ebene der QFR-RL, auf Ebene der einzelnen Versorgungs- und Funktionsbereiche der QFR-RL und auf Ebene der einzelnen Anforderungen/Items.

Zudem wird darauf verwiesen, dass der Durchdringungsgrad sowie der Umsetzungsgrad nicht für die perinatalen Schwerpunkte ausgewiesen werden kann. Nähere Erläuterungen dazu in den Abschnitten 2.1 und 2.3.

Weitere ausführliche und detaillierte Analysen zum Implementierungs- und Umsetzungsgrad der QFR-RL auf Standortebeine finden sich im Anhang des Berichts wieder.

2.1 Durchdringungsgrad der QFR-RL

Der Durchdringungsgrad der QFR-RL gibt den Anteil an Einrichtungen wieder, die eine Maßnahme, in diesem Falle die QFR-RL, realisieren oder realisiert haben. Als „realisiert“ wird in diesem Zusammenhang die Anwendung und Umsetzung der QFR-RL verstanden. Für die folgenden Auswertungen zum Durchdringungsgrad werden daher die gemäß Anlage 4 § 4 QFR-RL registrierten Perinatalzentren für das jeweilige Erfassungsjahr als Grundgesamtheit¹³ verwendet und der Anzahl an Standorten, die an der jährlich stattfindenden Strukturabfrage teilgenommen haben, gegenübergestellt:

$$\text{Durchdringungsgrad QFR-RL} = \frac{\text{Anzahl an Standorten, die eine Strukturabfrage eingereicht haben}}{\text{Anzahl an registrierten Standorten gem. Anlage 4 § 4 QFR-RL}} \times 100$$

Da Einrichtungen mit perinatalem Schwerpunkt aktuell keiner Registrierungspflicht (gem. Anlage 4 § 4 QFR-RL) unterliegen, kann der Durchdringungsgrad der QFR-RL für diese Einrichtungen nicht berechnet werden.

Nachfolgend wird der Durchdringungsgrad sowohl Level unabhängig als auch gesondert für die Perinatalzentren Level 1 und Level 2 ausgewiesen:

Der Level unabhängige Durchdringungsgrad (DDG) der QFR-RL für das Erfassungsjahr 2020 betrug 100 %. Im Erfassungsjahr 2019 lag er bei 97,2 % (siehe Tabelle 3).

¹³ Anzahl der registrierten PNZ (gem. Anlage 4 § 4 QFR-RL) zum 01.12. des jeweiligen Erfassungsjahres auf www.perinatalzentren.org (2020: PNZ Level 1= 167, PNZ Level 2=47; 2019: PNZ Level 1=163, PNZ Level 2=50).

Tabelle 3: Durchdringungsgrad der QFR-RL Level unabhängig und für die PNZ (Perinatalzentren) Level 1 und Level 2 (Erfassungsjahre 2019 und 2020)

DDG QFR-RL	2020	2019	Zu-/Abnahme im Vergleich zu 2019
Level unabhängig (in %)	100	97,2	+2,8
PNZ Level 1 (in %)	100	96,3	+3,7
PNZ Level 2 (in %)	100	100	0

Der DDG der QFR-RL für das Erfassungsjahr 2020 bei den Perinatalzentren Level 1 betrug 100 %. Im Erfassungsjahr 2019 lag er bei 96,3 % (siehe Tabelle 3) .

Der DDG der QFR-RL für das Erfassungsjahr 2020 bei den Perinatalzentren Level 2 betrug 100 %. Im Erfassungsjahr 2019 lag er ebenfalls bei 100 % (siehe Tabelle 3).

2.2 Implementierungsgrad der QFR-RL

Der Implementierungsgrad der QFR-RL stellt dar, inwieweit alle oder bestimmte Anforderungen¹⁴ der Richtlinie umgesetzt wurden. Schematisch wird der Implementierungsgrad der QFR-RL wie folgt berechnet:

$$\text{Implementierungsgrad QFR-RL} = \frac{\sum \text{ aller Implementierungsgrade je Standort}}{\sum \text{ aller Standorte, die eine Strukturabfrage eingereicht haben}} \times 100$$

Ergänzend ergibt sich der Implementierungsgrad je Standort wie folgt:

$$\text{Implementierungsgrad QFR-RL} = \frac{\sum \text{ aller Anforderungen, die der Standort erfüllt}}{\sum \text{ aller Anforderungen der QFR-RL}} \times 100$$

Fiktives Rechenbeispiel auf Standortebene:

Ein Standort mit Perinatalzentrum Level 1 erfüllt alle angegebenen Anforderungen der QFR-RL in den Bereichen Geburtshilfe – ärztlich, Geburtshilfe – hebammenhilflich, Neonatologie – ärztlich, Infrastruktur, Ärztl./nicht ärztliche Dienstleistungen und den Qualitätssicherungsverfahren. Ausschließlich im Bereich der neonatologisch – pflegerischen Versorgung werden vom Standort die Schichterfüllungsquote sowie der Personalschlüssel zur Versorgung von intensivtherapiepflichtigem Frühgeborenen mit einem Geburtsgewicht < 1500 g nicht erfüllt.

¹⁴ Eingeschlossen sind ausschließlich Items mit Anforderungscharakter. Bei der Berechnung ausgeschlossen sind daher Angaben zu den Vollzeitäquivalenten (ausgeschlossen: Items mit Bezug zur Fachkraftquoten) im pflegerisch-neonatologischen Bereich, zu den ärztlichen/nicht-ärztlichen Dienstleistungen (eigene Fachabteilung und / oder Kooperationspartner), Angaben zu den Ausnahmetatbeständen im pflegerischen Bereich, die Angabe, ob am klärenden Dialog teilgenommen wurde und die Information im Rahmen der Teilnahme an speziellen Qualitätssicherungsverfahren (NEO-KISS oder gleichwertig zu NEO-KISS).

Für das Erfassungsjahr 2020 betrug die Anzahl der Items mit Anforderungscharakter in der QFR-RL n= 58 (100 %). Im genannten fiktiven Beispiel wurden vom Standort insgesamt n= 2 Anforderungen (Schichterfüllungsquote und Personalschlüssel) nicht erfüllt. Somit ergibt sich folgender standortbezogener Implementierungsgrad:

$$\text{Implementierungsgrad QFR-RL Standort} = \frac{56}{58} \times 100 = 96,6 \%$$

Der Implementierungsgrad der QFR-RL für den Standort mit einem Perinatalzentrum Level 1 beträgt 96,6 % im Erfassungsjahr 2020.

Analog zu der dargestellten Berechnung des Implementierungsgrads für alle Items der QFR-RL mit Anforderungscharakter erfolgen die versorgungs- und funktionsbereichsbezogenen Berechnungen jeweils nur unter Berücksichtigung des für den jeweiligen Bereich relevanten Items.

Detaillierte Auswertungen zum Implementierungsgrad der QFR-RL auf Standortebene finden sich im Anhang des Berichts wieder.

Nachfolgend wird der Implementierungsgrad sowohl Level unabhängig als auch gesondert für die Perinatalzentren Level 1 und Level 2 in gemeinsamen Übersichten ausgewiesen (siehe Tabelle 4, Tabelle 5, Tabelle 6). Der Implementierungsgrad für die perinatalen Schwerpunkte wird, aufgrund der deutlichen Unterscheidung hinsichtlich der Anforderungen der QFR-RL zu den PNZ Level 1 und Level 2, in einem gesonderten Abschnitt beschrieben (siehe 2.2.4).

2.2.1 Gesamte QFR-RL – Level unabhängig, PNZ Level 1 und Level 2

Der Level unabhängige Implementierungsgrad (IG) für die gesamte QFR-RL für das Erfassungsjahr 2020 betrug 97,3 %. Im Erfassungsjahr 2019 lag er bei 96,9 % (siehe Tabelle 4).

Tabelle 4: Implementierungsgrad der QFR-RL gesamt Level unabhängig und für die PNZ (Perinatalzentren) Level 1 und Level 2 (Erfassungsjahre 2019 und 2020)

IG QFR-RL	2020	2019	Zu-/Abnahme im Vergleich zu 2019
Level unabhängig (in %)	97,3	96,9	+0,4
PNZ Level 1 (in %)	97,1	96,6	+0,5
PNZ Level 2 (in %)	98,0	97,6	+0,4

Der IG für die gesamte QFR-RL für das Erfassungsjahr 2020 bei den Perinatalzentren Level 1 betrug 97,1 %. Im Erfassungsjahr 2019 lag er bei 96,6 % (siehe Tabelle 4).

Der IG für die gesamte QFR-RL für das Erfassungsjahr 2020 bei den Perinatalzentren Level 2 betrug 98,0 %. Im Erfassungsjahr 2019 lag er bei 97,6 % (siehe Tabelle 4).

2.2.2 Nach den Versorgungs- und Funktionsbereichen der QFR-RL – Level unabhängig, PNZ Level 1 und Level 2

Der IG der QFR-RL Level unabhängig und für die Perinatalzentren Level 1 und Level 2 hinsichtlich der einzelnen Versorgungs- und Funktionsbereiche für die Erfassungsjahre 2020 und 2019 wird in Tabelle 5 dargestellt.

Tabelle 5: Implementierungsgrad der QFR-RL (in %) Level unabhängig und für die PNZ Level 1 und Level 2 nach Versorgungs- und Funktionsbereichen (Erfassungsjahre 2019 und 2020)

	Level unabhängig			PNZ Level 1			PNZ Level 2		
	2020	2019	Zu-/Abnahme im Vgl. zu 2019	2020	2019	Zu-/Abnahme im Vgl. zu 2019	2020	2019	Zu-/Abnahme im Vgl. zu 2019
Geburtshilfe – ärztlich	98,3	98,2	+0,1	98,6	98,4	+0,2	96,8	97,5	-0,7
Geburtshilfe – hebammenhilflich	99,5	98,5	+1,0	99,6	98,9	+0,7	99,4	97,1	+2,3
Neonatalogie – ärztlich	99,7	99,7	0	99,9	99,9	0	98,4	98,0	+0,4
Neonatalogie – pflegerisch	83,8	80,8	+3,0	81,6	77,7	+3,9	91,5	90,5	+1,0
Infrastruktur	99,8	99,9	-0,1	99,8	99,9	-0,1	99,6	100	-0,4
Ärztl./nicht ärztliche Dienstleistungen	99,9	100	-0,1	100	100	0	99,6	100	-0,4
Qualitätssicherungsverfahren	99,4	99,1	+0,3	99,3	99,3	0	99,5	98,5	+1,0

a) Level unabhängig

Die differenzierte Darstellung nach den Versorgungs- und Funktionsbereichen der QFR-RL des Level unabhängigen Implementierungsgrads nach den einzelnen Versorgungs- und Funktionsbereichen der QFR-RL zeigt im Vergleich der beiden dargestellten Erfassungsjahre, dass in fast allen Bereichen sehr hohe Implementierungsgrade erreicht werden. Eine Ausnahme bildet der neonatologisch-pflegerische Bereich. Dort wird ein niedrigerer, wenngleich tendenziell ansteigender Implementierungsgrad von 80,8 % im Jahr 2019 auf 83,8 % im Jahr 2020 erreicht (siehe Tabelle 5).

b) PNZ Level 1

Der Implementierungsgrad der QFR-RL differenziert nach den einzelnen Versorgungs- und Funktionsbereichen bei den Perinatalzentren Level 1 zeigt im Vergleich der beiden dargestellten Erfassungsjahre, dass in fast allen Bereichen sehr hohe Implementierungsgrade erreicht werden. Eine Ausnahme bildet der neonatologisch-pflegerische Bereich. Dort wird ein tendenziell ansteigender Implementierungsgrad von 77,7 % im Jahr 2019 auf 81,6 % im Jahr 2020 erreicht (siehe Tabelle 5).

c) PNZ Level 2

Der Implementierungsgrad der QFR-RL differenziert nach den einzelnen Versorgungs- und Funktionsbereichen bei den Perinatalzentren Level 2 zeigt im Vergleich der beiden dargestellten Erfassungsjahre, dass in fast allen Bereichen sehr hohe Implementierungsgrade erreicht werden. Eine Ausnahme bildet der neonatologisch-pflegerische Bereich. Dort wird ein tendenziell ansteigender Implementierungsgrad von 90,5 % im Jahr 2019 auf 91,5 % im Jahr 2020 erreicht (siehe Tabelle 5).

2.2.3 Nach den einzelnen Anforderungen der QFR-RL – Level unabhängig, PNZ Level 1 und Level 2

Der Level unabhängige Implementierungsgrad (IG) der QFR-RL hinsichtlich der einzelnen Items für die Erfassungsjahre 2020 und 2019 wird in Tabelle 6 dargestellt. Darüber hinaus werden die Resultate gesondert für die Perinatalzentren Level 1 und Level 2 abgebildet.

Tabelle 6: Implementierungsgrad der QFR-RL Level unabhängig und für die PNZ Level 1 und Level 2 nach den einzelnen Anforderungen der QFR-RL (Erfassungsjahre 2019 und 2020)

	Level unabhängig			PNZ Level 1			PNZ Level 2		
	2020	2019	Zu-/Abnahme im Vergleich zu 2019	2020	2019	Zu-/Abnahme im Vergleich zu 2019	2020	2019	Zu-/Abnahme im Vergleich zu 2019
Geburtshilfe – ärztlich:									
▪ Qualifikation ärztl. Leitung	99,1	99,0	+0,1	100	100	0	95,7	96,0	-0,3
▪ Qualifikation ärztl. Stellvertretung	95,3	95,2	+0,1	95,8	94,3	+1,5	93,6	98,0	-4,4
▪ Permanente Arztpräsenz	100	99,5	+0,5	100	99,4	+0,6	100	100	0
▪ Rufbereitschaftsdienst	99,5	99,0	+0,5	100	100	0	97,9	96,0	+1,9
▪ Anerkennung ärztl. Weiterbildung	nur bei PNZ Level 1			98,2	98,7	-0,5	nur bei PNZ Level 1		
▪ Weiterbildungsbefugnis	nur bei PNZ Level 1			97,6	98,1	-0,5	nur bei PNZ Level 1		
Geburtshilfe – hebammenhilflich:									
▪ Leitung Kreißsaal (hauptamtlich)	99,5	98,1	+1,4	99,4	98,1	+1,3	100	98,0	+2,0
▪ Organisationsstatut	99,5	99,5	0	99,4	100	-0,6	100	98,0	+2,0
▪ Leitungslehrgang	98,6	94,2	+4,2	98,8	94,3	+4,5	97,9	94,0	+3,9
▪ 24 h Präsenz Kreißsaal	100	99,5	+0,5	100	100	0	100	98,0	+2,0
▪ Rufbereitschaft	99,5	99,0	+0,5	100	100	0	97,9	96,0	+1,9
▪ Ständige Erreichbarkeit	100	99,5	+0,5	100	100	0	100	98,0	+2,0
▪ Teilnahme klinikinternes QM	99,5	99,5	0	99,4	100	-0,6	100	98,0	+2,0

	Level unabhängig			PNZ Level 1			PNZ Level 2		
	2020	2019	Zu-/Abnahme im Vergleich zu 2019	2020	2019	Zu-/Abnahme im Vergleich zu 2019	2020	2019	Zu-/Abnahme im Vergleich zu 2019
Neonatologie – ärztlich:									
▪ Qualifikation ärztl. Leitung	100	100	0	100	100	0	100	100	0
▪ Qualifikation ärztl. Stellvertretung	99,5	99,5	0	100	100	0	97,9	98,0	-0,1
▪ Permanente Arztpräsenz	99,5	99,5	0	99,4	100	-0,6	100	98,0	+2,0
▪ Rufbereitschaftsdienst	99,1	98,6	+0,5	100	99,4	+0,6	95,7	96,0	-0,3
▪ Anerkennung ärztl. Weiterbildung	nur bei Level 1 Zentren			100	100	0	nur bei Level 1 Zentren		
▪ Weiterbildungsbefugnis	nur bei Level 1 Zentren			100	100	0	nur bei Level 1 Zentren		
Neonatologie – pflegerisch:									
▪ Fachkraftquote pfleg. Personal	98,1	99,5	-1,4	98,2	99,4	-1,2	97,9	100	-2,1
▪ Fachkraft jede Schicht	85,5	87,4	-1,9	86,8	87,9	-1,1	80,9	86,0	-5,1
▪ Pflegeschlüssel 1:1	57,9	55,1	+2,8	49,1	45,2	+3,9	89,4	86,0	+3,4
▪ Pflegeschlüssel 1:2	65,9	62,3	+3,6	59,3	53,5	+5,8	89,4	90,0	-0,6
▪ Schichterfüllungsquote ¹⁵	79,9	57,5	+22,4	75,4	51,0	+24,4	95,7	78,0	+17,7
▪ Personalmanagementkonzept	97,7	95,2	+2,5	97,6	97,5	+0,1	97,9	94,0	+3,9
▪ Ausreichend qual. Personal (weitere Patienten)	91,6	90,3	+1,3	91,6	89,2	+2,4	91,5	94,0	-2,5
▪ Leitungslehrgang absolviert ¹⁶	94,4	97,6	-3,2	94,6	98,1	-3,5	89,4	96,0	-6,6

¹⁵ Die Schichterfüllungsquote wurde für das Erfassungsjahr 2020 auf 90 % herabgesetzt (im Erfassungsjahr 2019 betrug diese 95 %).

¹⁶ Die Anforderungen an den Leitungslehrgang der Stationsleitung wurden für das Erfassungsjahr 2020 spezifiziert und erhöht (2019 war nur die Angabe notwendig, ob ein Leitungslehrgang vorlag).

	Level unabhängig			PNZ Level 1			PNZ Level 2		
	2020	2019	Zu-/Abnahme im Vergleich zu 2019	2020	2019	Zu-/Abnahme im Vergleich zu 2019	2020	2019	Zu-/Abnahme im Vergleich zu 2019
Infrastruktur:									
▪ Lokalisation Entbindungsbereich NEO	100	100	0	99,4	100	-0,6	100	100	0
▪ 6 NEO-Intensivtherapieplätze	100	100	0	100	100	0	100	100	0
▪ Intensivpflege-Inkubator	100	100	0	100	100	0	100	100	0
▪ Intensivtherapieplatz Monitoring	100	100	0	100	100	0	100	100	0
▪ Beatmungsgerät; pO ₂ , pCO ₂ -Messung	100	100	0	100	100	0	100	100	0
▪ Röntgengerät	100	100	0	100	100	0	100	100	0
▪ Ultraschallgerät (inkl. EKG)	100	100	0	100	100	0	100	100	0
▪ Elektroenzephalografiegerät	100	100	0	100	100	0	100	100	0
▪ Blutgasanalysegerät	99,5	100	-0,5	100	100	0	97,9	100	-2,1
▪ Blutgasanalysegerät Erreichbarkeit	99,5	99,5	0	100	99,4	+0,6	97,9	100	-2,1
▪ Neonatolog. Notfallversorgung	nur bei PNZ Level 1			98,2	99,4	-1,2	nur bei PNZ Level 1		
▪ kinderchirurgische Versorgung	nur bei PNZ Level 1			100	100	0	nur bei PNZ Level 1		
Ärztl./nicht ärztliche Dienstleistungen:									
▪ Kinderchirurgie	100	100	0	100	100	0	100	100	0
▪ Kinderkardiologie	100	100	0	100	100	0	100	100	0
▪ Mikrobiologie	99,5	100	-0,5	100	100	0	97,9	100	-2,1
▪ Zusatz Mikrobiologie	100	100	0	100	100	0	100	100	0
▪ Radiologie	100	100	0	100	100	0	100	100	0

	Level unabhängig			PNZ Level 1			PNZ Level 2		
	2020	2019	Zu-/Abnahme im Vergleich zu 2019	2020	2019	Zu-/Abnahme im Vergleich zu 2019	2020	2019	Zu-/Abnahme im Vergleich zu 2019
▪ Neuropädiatrie	100	100	0	100	100	0	100	100	0
▪ Ophthalmologie	100	100	0	100	100	0	100	100	0
▪ Humangenetik	100	100	0	100	100	0	100	100	0
▪ Laborleistungen	100	100	0	100	100	0	100	100	0
▪ Mikrobiologische Laborleistungen	100	100	0	100	100	0	100	100	0
▪ Röntgenuntersuchungen	100	100	0	100	100	0	100	100	0
▪ Professionelle psychosoz. Betreuung	99,5	100	-0,5	100	100	0	97,9	100	-2,1
Qualitätssicherungsverfahren:									
▪ Entlassungsvorbereitung	100	100	0	100	100	0	100	100	0
▪ Überleitung Betreuung	100	100	0	100	100	0	100	100	0
▪ Verordnung soz.-med. Nachsorge	99,1	97,6	+1,5	99,4	98,1	+1,3	97,9	96,0	+1,9
▪ externe Infektions-Surveillance	100	100	0	100	100	0	100	100	0
▪ entwicklungsdiag. Nachuntersuchung	99,5	99,5	0	99,4	100	-0,6	100	98,0	+2,0
▪ Zuweisung höhere Versorgungsstufe	nur bei PNZ Level 2						100	100	0
▪ interdisziplinäre Fallbesprechungen	99,1	99,5	-0,4	99,4	100	-0,6	97,9	98,0	-0,1
▪ Dokumentation Fallbesprechung	97,7	96,6	+1,1	97,0	96,8	+0,2	100	96,0	+4,0

a) Level unabhängig

Auf Ebene der einzelnen Items der QFR-RL, die für die Perinatalzentren umzusetzen sind, zeigt sich im bundesweiten Level unabhängigen Vergleich der beiden Erfassungsjahre insgesamt, dass es bei 17 Anforderungen zu Verbesserungen, bei sieben zu Verschlechterungen und bei insgesamt 28 Items zu keiner Veränderung kam. Der größte Zuwachs wurde im pflegerischen neonatologischen Bereich, bei der Quote zur Schichterfüllung¹⁷, erzielt (+22,4 %). Einen Rückgang gab es hinsichtlich der Anforderung, dass die Stationsleitung der neonatologischen Intensivstation eine Weiterbildung im Bereich „Leitung einer Station/eines Bereiches“ gemäß der Empfehlung der Deutschen Krankenhausgesellschaft vom 28. November 2017 oder eine vergleichbare Hochschulqualifikation oder eine gleichwertige landesrechtliche Regelung vorweisen kann¹⁸ (-3,2 %) (siehe Tabelle 6).

b) PNZ Level 1

Auf Ebene der einzelnen Items der QFR-RL, die für die Perinatalzentren Level 1 umzusetzen sind, zeigt sich im Vergleich der beiden Erfassungsjahre insgesamt, dass es bei 13 Anforderungen zu Verbesserungen, bei zwölf zu Verschlechterungen und bei insgesamt 33 Items zu keiner Veränderung kam. Der größte Zuwachs wurde im pflegerischen-neonatologischen Bereich bei der Quote zur Schichterfüllung¹⁷ erzielt (+24,4 %). Einen deutlichen Rückgang gab es hinsichtlich der Anforderung, dass die Stationsleitung der neonatologischen Intensivstation eine Weiterbildung im Bereich „Leitung einer Station/eines Bereiches“ gemäß der Empfehlung der Deutschen Krankenhausgesellschaft vom 28. November 2017 oder eine vergleichbare Hochschulqualifikation oder eine gleichwertige landesrechtliche Regelung vorweisen kann¹⁸ (-3,5 %) (siehe Tabelle 6).

c) PNZ Level 2

Auf Ebene der einzelnen Items der QFR-RL, die für die Perinatalzentren Level 2 umzusetzen sind, zeigt sich im Vergleich der beiden Erfassungsjahre insgesamt, dass es bei 15 Anforderungen zu Verbesserungen, bei 14 zu Verschlechterungen und bei insgesamt 24 Items zu keiner Veränderung kam. Der größte Zuwachs wurde im pflegerischen-neonatologischen Bereich bei der Quote zur Schichterfüllung¹⁷ erzielt (+17,7 %). Einen deutlichen Rückgang gab es hinsichtlich der Anforderung, dass die Stationsleitung der neonatologischen Intensivstation eine Weiterbildung im Bereich „Leitung einer Station/eines Bereiches“ gemäß der Empfehlung der Deutschen Krankenhausgesellschaft vom 28. November 2017 oder eine vergleichbare Hochschulqualifikation oder eine gleichwertige landesrechtliche Regelung vorweisen kann¹⁸ (-6,6 %) (siehe Tabelle 6).

Es wird darauf hingewiesen, dass die Vergleichbarkeit des Implementierungsgrads der QFR-RL, insbesondere auf Ebene der einzelnen Items, erfassungsjahübergreifend aufgrund von inhaltlichen Anpassungen der QFR-RL-Anforderungen (bspw. das Herabsetzen der Schichterfüllungsquote von 95 (EJ 2019) auf 90 % (EJ 2020)) zum Teil nur eingeschränkt möglich ist.

¹⁷ Die Schichterfüllungsquote wurde für das Erfassungsjahr 2020 auf 90 % herabgesetzt (im Erfassungsjahr 2019 betrug diese 95 %).

¹⁸ Die Anforderungen an den Leitungslehrgang der Stationsleitung wurden für das Erfassungsjahr 2020 spezifiziert und erhöht (2019 war nur die Angabe notwendig, ob ein Leitungslehrgang vorlag).

2.2.4 Einrichtungen mit perinatalem Schwerpunkt

a. Gesamte QFR-RL

Der Implementierungsgrad (IG) für die gesamte QFR-RL für das Erfassungsjahr 2020 betrug bei den Einrichtungen mit perinatalem Schwerpunkt 98,0 %. Im Erfassungsjahr 2019 lag er bei 98,7 % (siehe Tabelle 7).

Tabelle 7: Implementierungsgrad der QFR-RL global für die Einrichtungen mit perinatalem Schwerpunkt (Erfassungsjahre 2019 und 2020)

	2020	2019	Zu-/Abnahme im Vergleich zu 2019
IG QFR-RL (in %)	98,0	98,7	-0,7

b. Nach Versorgungs- und Funktionsbereichen der QFR-RL

Der Implementierungsgrad (IG) der QFR-RL hinsichtlich der einzelnen Versorgungs- und Funktionsbereiche für die Erfassungsjahre 2020 und 2019 bei den Einrichtungen mit perinatalem Schwerpunkt wird in Tabelle 8 dargestellt.

Tabelle 8: Implementierungsgrad der QFR-RL nach Versorgungs- und Funktionsbereichen für die Einrichtungen mit perinatalem Schwerpunkt (Erfassungsjahre 2019 und 2020)

	2020	2019	Zu-/Abnahme im Vergleich zu 2019
IG QFR-RL (in %)			
Ärztliche und pflegerische Versorgung der Neugeborenen	97,6	98,2	-0,6
Infrastruktur	100	100	0
Qualitätssicherungsverfahren	97,1	100	-2,9

Der Implementierungsgrad der QFR-RL differenziert nach den einzelnen Versorgungs- und Funktionsbereichen bei den Einrichtungen mit perinatalem Schwerpunkt zeigt im Vergleich der beiden dargestellten Erfassungsjahre, dass in allen Bereichen sehr hohe Implementierungsgrade erreicht werden (siehe Tabelle 8).

c. Nach den einzelnen Anforderungen der QFR-RL

Der Implementierungsgrad (IG) der QFR-RL hinsichtlich der einzelnen Items für die Erfassungsjahre 2020 und 2019 bei den Einrichtungen mit perinatalem Schwerpunkt wird in Tabelle 9 dargestellt.

Tabelle 9: Implementierungsgrad der QFR-RL nach den einzelnen Anforderungen für die Einrichtungen mit perinatalem Schwerpunkt (Erfassungsjahre 2019 und 2020)

	2020	2019	Zu-/Abnahme im Vergleich zu 2019
IG QFR-RL (in %)			
Ärztliche und pflegerische Versorgung der Neugeborenen:			
▪ Geburtsklinik mit Kinderklinik	98,1	100	-1,9
▪ Geburtsklinik und koop. Kinderklinik	100	100	0
▪ Qualifikation ärztliche Leitung	99,0	99,0	0
▪ Pädiatrischer Dienstarzt	98,1	99,0	-0,9
▪ Notfallversorgung	98,1	99,0	-0,9
▪ Rufbereitschaft koop. Kinderklinik	90,2	88,5	+1,7
▪ Qualifikation Pflege Frühgeborene	100	100	0
▪ Verlegung in PNZ lv. 1 oder 2	100	100	0
Infrastruktur:			
▪ Notfallmäßige Beatmung	100	100	0
▪ Diagnostische Verfahren (z. B. EKG)	100	100	0
Qualitätssicherungsverfahren:			
▪ Kriterien Zuweisung in die höheren Versorgungsstufen	97,1	100	-2,9

Auf Ebene der einzelnen Items der QFR-RL, die für die Einrichtungen mit perinatalem Schwerpunkt umzusetzen sind, zeigt sich im Vergleich der beiden Erfassungsjahre insgesamt, dass es bei einer Anforderungen zu einer Verbesserung, bei vier zu Verschlechterungen und bei insgesamt sechs Items zu keiner Veränderung kam (siehe Tabelle 9).

2.3 Umsetzungsgrad der QFR-RL

Der Umsetzungsgrad der QFR-RL ergibt sich wie folgt aus dem Durchdringungs- und den Implementierungsgrad der QFR-RL:

$$\text{Umsetzungsgrad QFR-RL} = \frac{\text{Durchdringungsgrad} \times \text{Implementierungsgrad}}{100}$$

Wie in Abschnitt 2 beschrieben, kann der Durchdringungsgrad der QFR-RL aktuell für die Einrichtungen mit perinatalem Schwerpunkt aufgrund einer fehlenden Registrierungspflicht (siehe Anlage 4 § 4 QFR-RL) nicht berechnet werden. Aufgrund dessen ist auch eine Berechnung des Umsetzungsgrads der QFR-RL nicht möglich.

Der Level unabhängig Umsetzungsgrad (UG) der QFR-RL für das Erfassungsjahr 2020 betrug 97,3 %. Im Erfassungsjahr 2019 lag er bei 94,2 % (siehe Tabelle 10).

Tabelle 10: Umsetzungsgrad der QFR-RL Level unabhängig und für die PNZ Level 1 und Level 2 (Erfassungsjahre 2019 und 2020)

UG QFR-RL	2020	2019	Zu-/Abnahme im Vergleich zu 2019
Level unabhängig (in %)	97,3	94,2	+3,1
PNZ Level 1 (in %)	97,1	93,0	+4,1
PNZ Level 2 (in %)	98,0	97,6	+0,4

Der Umsetzungsgrad (UG) der QFR-RL für die Perinatalzentren Level 1 für das Erfassungsjahr 2020 betrug 97,1 %. Im Erfassungsjahr 2019 lag er bei 93,0 % (siehe Tabelle 10).

Der Umsetzungsgrad (UG) der QFR-RL für die Perinatalzentren Level 2 für das Erfassungsjahr 2020 betrug 98,0 %. Im Erfassungsjahr 2019 lag er bei 97,6 % (siehe Tabelle 10).

3 Entwicklungen im Zeitverlauf

Die Entwicklungen im Hinblick auf den Durchdringungs-, Implementierungs- und Umsetzungsgrad der QFR-RL für die Erfassungsjahre 2020 und 2019 werden im Folgenden zusammenfassend dargestellt.¹⁹ Darüber hinaus wurden entsprechende Entwicklungen im Hinblick auf den Abgleich der beiden Datenquellen (Daten der Strukturabfrage und Berichte der klärenden Dialoge) hinsichtlich der Schichterfüllungsquoten und den Standorten, die am klärenden Dialog teilnahmen, durchgeführt.

a. Abgleich Schichterfüllungsquoten

Hinsichtlich des Level unabhängigen Abgleichs der Schichterfüllungsquoten zeigt sich über die beiden dargestellten Erfassungsjahre (2019 und 2020), dass es tendenziell eine Abnahme bei den identisch dokumentierten Schichterfüllungsquoten zwischen den beiden Datensätzen (Strukturdaten und Berichte zu den klärenden Dialogen) gibt (-13,7 %). Parallel dazu stieg die Anzahl der Daten, bei denen keine Angabe bzw. ein Abgleich möglich war (+7,3 %). Die drei mittleren Kategorien (Abweichung ≤ 1 %; Abweichung ≤ 5 %; Abweichung > 5 %) unterliegen nur mäßigeren Schwankungen (siehe Abbildung 1).

Die Level unabhängigen Tendenzen spiegeln sich in ähnlicher Weise auch für die Level-1- und 2-Zentren wider (siehe Abbildung 1).

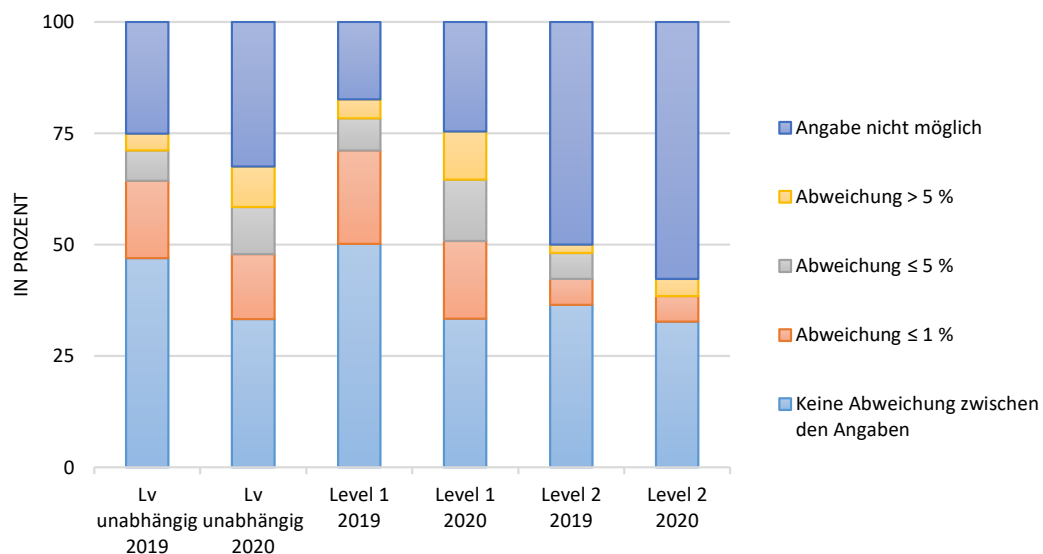


Abbildung 1: Abgleich der Schichterfüllungsquoten im Zeitverlauf (EJ 2019 und 2020)

b. Abgleich Standorte klärender Dialog

Der Abgleich zwischen den beiden Datenquellen (Daten Strukturabfrage und Berichte zu den klärenden Dialogen) bezüglich der Anzahl an Standorten, die am klärenden Dialog über die beiden dargestellten Erfassungsjahre (2019 und 2020) teilgenommen haben zeigt, dass die Anzahl schwankt. Level unabhängig betrachtet nahmen im Erfassungsjahr 2019 auf Grundlage der

¹⁹ Ausschließlich auf Level unabhängiger und Lv.1 bzw. Lv. 2 Ebene.

Strukturdaten insgesamt 78,9 % der PNZ im Bundesgebiet am Verfahren des klärenden Dialogs teil. Parallel dazu wurden in den Berichten zu den klärenden Dialogen Angaben zwischen 79,3 % bis 83,6 % der bundesweit verfügbaren Perinatalzentren aufgeführt (Abweichung +0,4-4,7 %). Deutlicher wird die Abweichung der Anzahl an Standorten im Erfassungsjahr 2020: im Rahmen der Daten zur Strukturabfrage gaben 76,6 % der Perinatalzentren an, am klärenden Dialog teilgenommen zu haben. Demgegenüber waren es in den Berichten zu den klärenden Dialogen 68,7 %. Dies entspricht einer Abweichung von 7,9 % (siehe Abbildung 2).

Die bundesweiten Level unabhängigen Tendenzen spiegeln sich in ähnlicher Weise auch für die Level-1 und Level 2-Zentren wider, wobei eine grundsätzliche Abnahme der Standorte, die am klärenden Dialog teilnahmen, zu verzeichnen ist (siehe Abbildung 2).

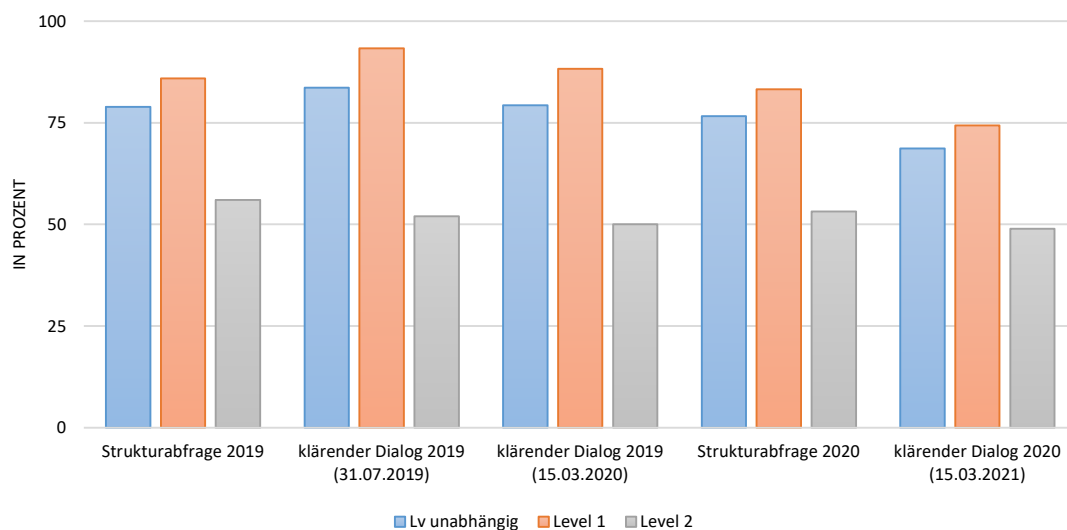


Abbildung 2: Abgleich der Standorte, die am klärenden Dialog teilnahmen auf Grundlage der Strukturdaten und den Berichten zu den klärenden Dialogen für die Erfassungsjahre 2019 und 2020

c. Durchdringungsgrad der QFR-RL

Der Durchdringungsgrad der QFR-RL steigt von 2019 auf 2020 sowohl Level unabhängig (+2,8 %) als auch für die Perinatalzentren Level 1 (+3,7 %) auf den Maximalwert von 100 % an. Bezüglich der Level-2-Zentren ist der Maximalwert von 100 % in beiden Erfassungsjahren erreicht (siehe Abbildung 3).

d. Implementierungsgrad der QFR-RL

Der Implementierungsgrad der QFR-RL ist über die betrachteten Erfassungsjahre auf fast allen Ebenen (Level unabhängig (+0,4 %), Level 1 (+0,5 %) und Level 2 (+0,4 %)) angestiegen. Bei den perinatalen Schwerpunkten zeichnete sich ein leichter Rückgang ab (-0,7 %) (siehe Abbildung 3).

e. Umsetzungsgrad der QFR-RL

Schließlich ist auch der Umsetzungsgrad der QFR-RL auf allen betrachteten Ebenen von 2019 auf 2020 angestiegen (Level unabhängig (+3,1 %), Level 1 (+4,1 %) und Level 2 (+0,4 %)) (siehe Abbildung 3).

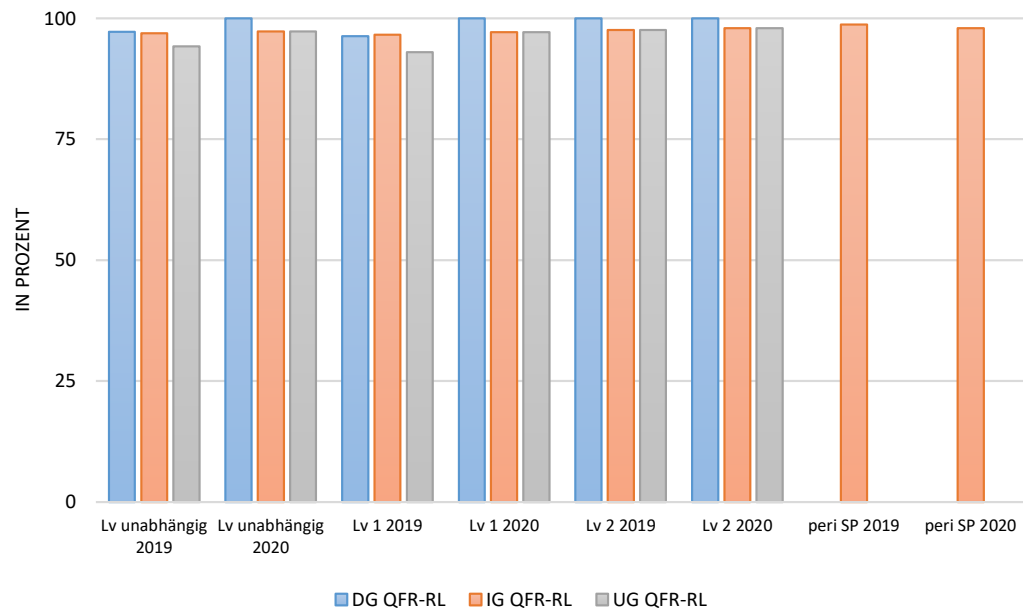


Abbildung 3: Tendenzielle Entwicklung des Durchdringungs-, Implementierungs- und Umsetzungsgrads der QFR-RL für die Erfassungsjahre 2019 und 2020

Ausblickend erscheint es empfehlenswert, weitere Auswertungen und Analysen hinsichtlich des Abgleichs der beiden Datenquellen auf Bundeslandebene durchzuführen.

Literatur

IQTIG [Institut für Qualitätssicherung und Transparenz im Gesundheitswesen] (2021):

Auswertung gemäß § 11 QFR-RL der Informationen der klärenden Dialoge und der Strukturabfragen. Auswertungskonzept. Stand: 29.06.2021. Berlin: IQTIG.

[unveröffentlicht].

Veit, C; Lüken, F; Bungard, S; Trümner, A; Tewes, C; Hertle, D (2013): Rahmenkonzept

Evaluation bezogen auf Evaluationen nach § 137b SGB V. Version 1.1. Entwurf vom

17.07.2013. Düsseldorf: BQS [Institut für Qualität & Patientensicherheit]. [unveröffentlicht].



Umsetzungsgrad der Qualitätssicherungs- Richtlinie Früh- und Reifgeborene (QFR-RL)

Ergebnisse für die Erfassungsjahre 2019 und 2020
Anhang

Erstellt im Auftrag des
Gemeinsamen Bundesausschusses

Stand: 8. April 2022

Impressum

Thema:

Umsetzungsgrad der Qualitätssicherungs-Richtlinie Früh- und Reifgeborene (QFR-RL).
Ergebnisse für die Erfassungsjahre 2019 und 2020. Anhang

Ansprechpartnerinnen und Ansprechpartner:

Daniel Richter, Teresa Thomas, PD Dr. Günther Heller

Auftraggeber:

Gemeinsamer Bundesausschuss

Datum des Auftrags:

17. Dezember 2020; Änderungsbeauftragung vom 16. September 2021

Datum der Abgabe:

1. Dezember 2021; aktualisierte Versionen vom 16. Februar 2022, 11. März 2022 und
8. April 2022

Herausgeber:

IQTIG – Institut für Qualitätssicherung
und Transparenz im Gesundheitswesen

Katharina-Heinroth-Ufer 1
10787 Berlin

Telefon: (030) 58 58 26-0
Telefax: (030) 58 58 26-999

info@iqtig.org

<https://www.iqtig.org>

Inhaltsverzeichnis

1	Abgleichende Übersicht der PNZ Level 1 und 2 Standorte hinsichtlich der Schichterfüllungsquoten sowie der Teilnahme am klärenden Dialog.....	4
2	Standortbezogene Übersichten mit Ausweisung des Implementierungsgrads (nach Versorgungs- und Funktionsbereichen) der QFR-RL für PNZ Level 1	22
3	Standortbezogene Übersichten mit Ausweisung des Implementierungsgrads (nach Versorgungs- und Funktionsbereichen) der QFR-RL für PNZ Level 2	188
4	Standortbezogene Übersichten mit Ausweisung des Implementierungsgrads (nach Versorgungs- und Funktionsbereichen) der QFR-RL für Einrichtungen mit perinatalem Schwerpunkt.....	239

1 Abgleichende Übersicht der PNZ Level 1 und 2 Standorte hinsichtlich der Schichterfüllungsquoten sowie der Teilnahme am klärenden Dialog

Anmerkungen

allgemein: Tabelle sortiert Bundesländer (primär) und Name Krankenhaus (sekundär);

Abgleich Schichterfüllungsquoten: Markierung Spalte „Abweichung StAb – kD 2020/2019“ grün= Abweichung ≤ 1 % bzw. wenn keine Ziffer ≤ 1 eingetragen, liegen vermutlich keine Abweichungen den Schichterfüllungsquoten vor; gelb= Abweichung zwischen 1,01 bis 4,99 %; rot= Abweichung ≥ 5 %; nV= no value (kann insbesondere hinsichtlich der Angaben im Rahmen der Berichte zu den klärenden Dialogen bedeuten, dass das Verfahren zum klärenden Dialog nicht angewandt wurde oder im vorangegangenen Berichtszeitraum der klärende Dialog beendet wurde)

Tabelle 1: Abgleichende Übersicht der PNZ Level 1 und 2 Standorte hinsichtlich der Schichterfüllungsquoten sowie der Teilnahme am klärenden Dialog auf Grundlage der Daten aus den Strukturabfragen sowie den klärenden Dialogen für die Erfassungsjahre 2019 und 2020

Standort-ID	Name Krankenhaus	Versorgungsstufe	Abgleich Schichterfüllungsquoten (erfassungsjahrbezogen; in %)						Abgleich Teilnahme kD (erfassungsjahrbezogen)				
			2020			2019			2020		2019		
			Daten StAb	Daten kD	Abweichung StAb – kD	Daten StAb	Daten kD	Abweichung StAb – kD	Daten StAb	Daten kD	Daten StAb	Daten kD, Stand: 31.07.2019	Daten kD, Stand: 15.03.2020
BADEN-WÜRTTEMBERG													
772384	ALB FILS KLINIKEN Göppingen	2	93,1	93,3	0,2	95,3	95,3	0	ja	ja	ja	ja	ja
772437	Diakonie-Klinikum Schwäbisch Hall	1	91,3	91,3	0	95,3	95,3	0	ja	ja	ja	ja	ja
772914	Die Filderklinik Filderstadt	2	100,0	100,0	0	100,0	nV	k. A. mgl.	ja	ja	ja	nV	nV
773017	Hegau-Bodensee-Klinikum	1	81,7	81,7	0	82,2	82,2	0	ja	ja	ja	ja	ja
773169	Helios Klinikum Pforzheim	1	90,3	95,2	4,9	97,0	97,0	0	ja	ja	ja	ja	ja
772048	Klinik Heilbronn	1	99,6	99,6	0	92,9	92,9	0	ja	ja	ja	ja	ja

Standort-ID	Name Krankenhaus	Versorgungsstufe	Abgleich Schichterfüllungsquoten (erfassungsjahrbezogen; in %)						Abgleich Teilnahme kD (erfassungsjahrbezogen)				
			2020			2019			2020		2019		
			Daten StAb	Daten kD	Abweichung StAb – kD	Daten StAb	Daten kD	Abweichung StAb – kD	Daten StAb	Daten kD	Daten StAb	Daten kD, Stand: 31.07.2019	Daten kD, Stand: 15.03.2020
771314	Kliniken Böblingen	1	96,4	96,4	0	99,2	99,2	0	ja	ja	ja	ja	ja
771565	Klinikum am Steinenberg Reutlingen	1	99,4	99,0	0,4	99,6	99,6	0	ja	ja	ja	ja	ja
771511	Klinikum Esslingen GmbH	1	95,4	95,4	0	95,2	97,3	2,1	ja	ja	nein	ja	ja
771843	Klinikum Friedrichshafen	2	100,0	nV	k. A. mgl.	100,0	100,0	0	ja	nV	ja	ja	kD beendet
772121	Klinikum Ludwigsburg	1	50,9	69,4	18,5	68,8	68,8	0	ja	ja	ja	ja	ja
772902	Klinikum Mittelbaden	2	99,6	nV	k. A. mgl.	99,7	nV	k. A. mgl.	nein	nV	nein	nV	nV
772786	Klinikum Stuttgart	1	92,6	93,0	0,4	95,0	96,0	1,0	ja	ja	ja	ja	ja
773137	Oberschwabenklinik Ravensburg	1	97,4	97,4	0	99,0	99,0	0	ja	ja	ja	ja	ja
771833	ORTENAU KLINIKUM OFFENBURG-KEHL	1	93,8	93,8	0	96,9	96,9	0	ja	ja	nein	ja	ja
773028	Rems-Murr-Kliniken Winnenden	1	95,9	97,1	1,2	99,0	99,0	0	ja	ja	ja	ja	ja
773574	Schwarzwald-Baar Klinikum	1	96,0	96,0	0	94,1	94,1	0	ja	ja	ja	ja	ja
772154	St. Elisabethen-Krankenhaus gGmbH	1	80,4	80,4	0	64,6	64,6	0	ja	ja	ja	ja	ja
771473	St. Josefskrankenhaus Freiburg	2	100,0	nV	k. A. mgl.	nV	nV	k. A. mgl.	ja	nV	nein	nV	nV
772143	Städtisches Klinikum Karlsruhe	1	94,1	83,0	11,1	99,0	99,0	0	ja	ja	ja	ja	ja
771470	Stauferklinikum Schwäbisch Gmünd	1	63,2	63,2	0	74,7	74,7	0	ja	ja	ja	ja	ja
773657	Universitätsklinikum Freiburg	1	89,6	89,6	0	93,2	93,2	0	ja	ja	ja	ja	ja

Standort-ID	Name Krankenhaus	Versorgungsstufe	Abgleich Schichterfüllungsquoten (erfassungsjahrbezogen; in %)						Abgleich Teilnahme kD (erfassungsjahrbezogen)					
			2020			2019			2020		2019			
			Daten StAb	Daten kD	Abweichung StAb – kD	Daten StAb	Daten kD	Abweichung StAb – kD	Daten StAb	Daten kD	Daten StAb	Daten kD, Stand: 31.07.2019	Daten kD, Stand: 15.03.2020	
771700	Universitätsklinikum Heidelberg	1	95,1	nV	k. A. mgl.	99,6	99,6	0	nein	kD beendet	ja	ja	ja	
772389	Universitätsklinikum Mannheim	1	91,8	91,9	0,1	90,3	90,3	0	ja	ja	ja	ja	ja	
772041	Universitätsklinikum Tübingen	1	97,7	97,7	0	nV	96,8	k. A. mgl.	ja	ja	nV	ja	ja	
773712	Universitätsklinikum Ulm	1	93,3	93,3	0	90,5	90,5	0	nV	ja	ja	ja	ja	
BAYERN														
772549	Allgäu Klinikum Memmingen	1	99,5	>90 %		83,4	83,0	0,4	ja	ja	ja	ja	ja	
772413	DONAUISAR Klinikum Deggendorf	1	99,0	nV	k. A. mgl.	99,0	nV	k. A. mgl.	nein	nV	nein	ja	kD beendet	
772675	InnKlinikum Altötting und Mühldorf	2	100,0	nV	k. A. mgl.	100,0	nV	k. A. mgl.	nein	nV	nein	ja	kD beendet	
771263	Kinderklinik Dritter Orden Passau	1	98,9	nV	k. A. mgl.	100,0	nV	k. A. mgl.	nein	nV	ja	ja	kD beendet	
772541	Kinderkrankenhaus St. Marien Perinatalzentrum Landshut	1	100,0	nV	k. A. mgl.	99,4	nV	k. A. mgl.	nein	nV	ja	ja	kD beendet	
773482	KJF Klinik Josefinum Augsburg	1	80,9	<90 %		nV	99% (lt. Strukturabfrage) / 83% (lt. Eigenberechnung Fachgruppe)	k. A. mgl.	ja	ja	nV	nein	ja	

Standort-ID	Name Krankenhaus	Versorgungsstufe	Abgleich Schichterfüllungsquoten (erfassungsjahrbezogen; in %)						Abgleich Teilnahme kD (erfassungsjahrbezogen)				
			2020			2019			2020		2019		
			Daten StAb	Daten kD	Abweichung StAb – kD	Daten StAb	Daten kD	Abweichung StAb – kD	Daten StAb	Daten kD	Daten StAb	Daten kD, Stand: 31.07.2019	Daten kD, Stand: 15.03.2020
771453	Klinik Hallerwiese - Cnopfsche Kinderklinik	1	90,6	nV	k. A. mgl.	98,8	nV	k. A. mgl.	nein	nV	ja	ja	kD beendet
773249	Klinikum Aschaffenburg-Alzenau	1	95,3	nV	k. A. mgl.	94,0	nV	k. A. mgl.	nein	nV	ja	ja	kD beendet
772810	Klinikum Bayreuth	1	99,9	>90 %		99,5	99,0	0,5	ja	ja	ja	ja	ja
771177	Klinikum Dritter Orden München Nymphenburg	1	86,7	<90 %		81,4	81,0	0,4	ja	ja	ja	ja	ja
773617	Klinikum Garmisch-Partenkirchen	2	100,0	nV	k. A. mgl.	nV	nV	k. A. mgl.	nein	nV	nV	nV	nV
771375	Klinikum Nürnberg	1	81,5	<90 %		91,0	91,0	0	ja	ja	ja	ja	ja
772053	Klinikum Rechts der Isar München	1	52,3	<90 %		58,5	58,0	0,5	ja	ja	ja	ja	ja
772510	Klinikum St. Marien Amberg	1	100,0	nV	k. A. mgl.	100,0	nV	k. A. mgl.	nein	nV	nein	nV	nV
773170	Klinikum Starnberg	2	95,3	>90 %		100,0	nV	k. A. mgl.	ja	ja	nein	nV	nV
772274	Klinikum Traunstein	1	77,9	<90 %		79,0	79,0	0	ja	ja	ja	ja	ja
771222	Klinikverbund Allgäu gGmbH Klinikum Kempten	1	100,0	nV	k. A. mgl.	99,5	nV	k. A. mgl.	nein	nV	nein	ja	kD beendet
772735	Klinikum Würzburg Mitte	2	100,0	nV	k. A. mgl.	100,0	nV	k. A. mgl.	nein	nV	nein	nein	nein
771597	Krankenhaus Barmherzige Brüder Regensburg Klinik St. Hedwig	1	88,8	<90 %		82,7	83,0	0,3	ja	ja	ja	ja	ja
771529	Leopoldina-Krankenhaus der Stadt Schweinfurt	1	99,7	nV	k. A. mgl.	99,9	nV	k. A. mgl.	nein	nV	ja	ja	kD beendet

Standort-ID			Abgleich Schichterfüllungsquoten (erfassungsjahrbezogen; in %)						Abgleich Teilnahme kD (erfassungsjahrbezogen)				
			2020			2019			2020		2019		
			Daten StAb	Daten kD	Abweichung StAb – kD	Daten StAb	Daten kD	Abweichung StAb – kD	Daten StAb	Daten kD	Daten StAb	Daten kD, Stand: 31.07.2019	Daten kD, Stand: 15.03.2020
771083	München Klinik Harlaching	1	nV	<90 %	k. A. mgl.	93,0	93,0	0	ja	ja	ja	ja	ja
771085	München Klinik Schwabing	1	92,5	nV	k. A. mgl.	88,8	88,0	0,8	ja	kD beendet	ja	ja	ja
773512	Perinatalzentrum Ingolstadt	1	97,9	>90 %		98,1	98,0	0,1	ja	ja	ja	ja	ja
771362	Perinatalzentrum Klinikum Fürth	1	99,1	nV	k. A. mgl.	98,6	nV	k. A. mgl.	nein	nV	nein	nein	nein
771736	Perinatalzentrum München I LMU München, Campus Großhadern	1	57,6	<90 %		60,3	60,0	0,3	ja	nV	ja	ja	ja
771734	Perinatalzentrum München I LMU München, Campus Innenstadt	1	70,5	<90 %		nV	66,0	k. A. mgl.	ja	nV	nV	ja	ja
771930	Perinatalzentrum Nordostbayern Kliniken Nordoberpfalz AG Klinikum	1	97,9	>90 %		99,7	nV	k. A. mgl.	ja	ja	ja	nV	nV
771718	Regiomed Kliniken GmbH Standort Coburg	1	98,4	nV	k. A. mgl.	99,5	nV	k. A. mgl.	ja	nV	ja	ja	kD beendet
772849	RoMed Klinikum Rosenheim	1	90,1	nV	k. A. mgl.	93,0	93,0	0	ja	kD beendet	ja	ja	ja
771813	Rotkreuzklinikum München gGmbH Frauenklinik	1	100,0	>90 %		82,9	83,0	0,1	ja	ja	ja	ja	ja
771124	Sana Kliniken Hof	2	nV	nV	k. A. mgl.	100,0	nV	k. A. mgl.	nV	nV	ja	nein	kD beendet
771420	Sozialstiftung Bamberg	1	88,2	<90 %		68,7	69,0	0,3	ja	ja	ja	ja	ja
772997	Universitätsklinikum Augsburg	1	85,2	<90 %		87,1	87,0	0,1	ja	ja	ja	ja	ja

Standort-ID	Name Krankenhaus	Versorgungsstufe	Abgleich Schichterfüllungsquoten (erfassungsjahrbezogen; in %)						Abgleich Teilnahme kD (erfassungsjahrbezogen)				
			2020			2019			2020		2019		
			Daten StAb	Daten kD	Abweichung StAb – kD	Daten StAb	Daten kD	Abweichung StAb – kD	Daten StAb	Daten kD	Daten StAb	Daten kD, Stand: 31.07.2019	Daten kD, Stand: 15.03.2020
771175	Universitätsklinikum Erlangen Perinatalzentrum Mittelfranken	1	96,8	nV	k. A. mgl.	99,6	99,6	0	ja	kD beendet	ja	ja	ja
773642	Universitätsklinikum Würzburg	1	99,5	nV	k. A. mgl.	99,7	nV	k. A. mgl.	nein	nV	nein	ja	kD beendet
BERLIN													
772563	Charite Universitätsmedizin Berlin (Mitte)	1	98,5	98,5	0	92,0	84,0	8,0	ja	ja	ja	ja	ja
773686	Charite Universitätsmedizin Berlin (Virchow)	1	98,5	nV	k. A. mgl.	nV	nV	k. A. mgl.	ja	kD beendet	nV	ja	ja
773065	DRK Kliniken Berlin Westend	1	100,0	nV	k. A. mgl.	98,9	98,9	0	ja	kD beendet	ja	ja	ja
771637	Evang. Waldkrankenhaus Spandau	1	55,3	55,4	0,1	92,7	92,7	0	ja	ja	ja	ja	ja
773608	Helios Klinikum Berlin-Buch	1	94,8	94,8	0	70,0	70,0	0	ja	ja	ja	ja	ja
773403	Sana Klinikum Lichtenberg	2	100,0	nV	k. A. mgl.	100,0	100,0	0	ja	kD beendet	ja	ja	ja
771917	St. Joseph Krankenhaus Berlin Tempelhof	1	94,8	nV	k. A. mgl.	99,1	99,1	0	ja	kD beendet	ja	ja	ja
773179	VIVANTES KLINIKUM IM FRIEDRICHSHAIN	1	99,5	nV	k. A. mgl.	99,5	99,5	0	ja	kD beendet	ja	ja	ja
773183	Vivantes Klinikum Neukölln	1	95,9	nV	k. A. mgl.	99,3	99,3	0	ja	kD beendet	ja	ja	ja

Standort-ID	Name Krankenhaus	Versorgungsstufe	Abgleich Schichterfüllungsquoten (erfassungsjahrbezogen; in %)						Abgleich Teilnahme kD (erfassungsjahrbezogen)				
			2020			2019			2020		2019		
			Daten StAb	Daten kD	Abweichung StAb – kD	Daten StAb	Daten kD	Abweichung StAb – kD	Daten StAb	Daten kD	Daten StAb	Daten kD, Stand: 31.07.2019	Daten kD, Stand: 15.03.2020
BRANDENBURG													
773088	Carl-Thiem-Klinikum Cottbus	1	99,9	99,9	0	100,0	100,0	0	ja	ja	ja	ja	ja
771632	Klinikum Frankfurt (Oder)	1	85,8	85,8	0	92,2	92,2	0	ja	ja	ja	ja	ja
772306	Klinikum Westbrandenburg Brandenburg a. d. H.	1	93,6	93,6	0	94,0	94,3	0,3	ja	ja	nein	ja	ja
772305	Klinikum Westbrandenburg Potsdam	1	95,0	95,0	0	90,5	90,5	0	ja	ja	ja	ja	ja
771991	Ruppiner Kliniken Neuruppin	2	100,0	100,0	0	100,0	100,0	0	ja	ja	ja	ja	ja
771508	Werner-Forßmann Klinikum Eberswalde	2	nV	100,0	k. A. mgl.	100,0	100,0	0	ja	ja	ja	ja	ja
BREMEN													
772828	Klinikum Bremen Nord	2	93,8	94,4	0,6	98,7	98,7	0	ja	ja	ja	ja	ja
771101	Klinikum Bremerhaven Reinkenheide	2	100,0	nV	k. A. mgl.	nV	nV	k. A. mgl.	nein	nV	nV	nV	nV
772827	Klinikum Links der Weser	1	95,6	95,6	0	95,3	95,3	0	ja	ja	ja	ja	ja
HAMBURG													
773693	AKK Altonaer Kinderkrankenhaus	1	85,6	82,5	3,1	93,7	93,7	0	ja	ja	ja	ja	ja
773692	AKK Altonaer Kinderkrankenhaus Schnelsen	2	100,0	100,0	0	90,3	90,3	0	ja	ja	ja	ja	ja
772584	Asklepios Klinik Barmbek	1	67,2	59,7	7,5	92,0	94,3	2,3	ja	ja	ja	ja	ja

Standort-ID	Name Krankenhaus	Versorgungsstufe	Abgleich Schichterfüllungsquoten (erfassungsjahrbezogen; in %)						Abgleich Teilnahme kD (erfassungsjahrbezogen)				
			2020			2019			2020		2019		
			Daten StAb	Daten kD	Abweichung StAb – kD	Daten StAb	Daten kD	Abweichung StAb – kD	Daten StAb	Daten kD	Daten StAb	Daten kD, Stand: 31.07.2019	Daten kD, Stand: 15.03.2020
773463	Asklepios Klinik Nord Standort, Heidberg	1	99,7	99,6	0,1	84,5	95,2	10,7	ja	ja	ja	ja	ja
773111	Helios Mariahilf Klinikum Hamburg	2	100,0	100,0	0	99,5	100,0	0,5	ja	ja	ja	ja	ja
771670	Kinderkrankenhaus Wilhelmstift	1	85,8	84,8	1,0	78,1	78,1	0	ja	ja	ja	ja	ja
773675	Universitätsklinikum Hamburg-Eppendorf	1	85,4	82,0	3,4	77,8	77,8	0	ja	ja	ja	ja	ja
HESEN													
771983	Bürgerhopsital und Clementine Kinderhospital Frankfurt am Main	1	93,1	97,9	4,8	87,3	87,0	0,3	ja	ja	ja	ja	ja
771984	Bürgerhopsital und Clementine Kinderhospital Frankfurt am Main	1	93,1	97,9	4,8	87,3	87,0	0,3	ja	ja	ja	ja	ja
773371	Helios Dr. Horst Schmidt Kliniken Wiesbaden	1	90,3	99,5	9,2	84,7	85,0	0,3	ja	ja	ja	ja	ja
773233	Klinikum Frankfurt Höchst	1	99,5	nV	k. A. mgl.	96,6	99,0	2,4	nein	kD beendet	ja	ja	ja
772145	Klinikum Fulda	1	96,8	nV	k. A. mgl.	98,7	99,0	0,3	ja	kD beendet	ja	ja	ja
771648	Klinikum Hanau	1	99,8	nV	k. A. mgl.	99,3	99,0	0,3	nein	kD beendet	ja	ja	ja
772565	Klinikum Kassel	1	99,3	nV	k. A. mgl.	100,0	100,0	0	ja	kD beendet	ja	ja	ja

Standort-ID	Name Krankenhaus	Versorgungsstufe	Abgleich Schichterfüllungsquoten (erfassungsjahrbezogen; in %)						Abgleich Teilnahme kD (erfassungsjahrbezogen)				
			2020			2019			2020		2019		
			Daten StAb	Daten kD	Abweichung StAb – kD	Daten StAb	Daten kD	Abweichung StAb – kD	Daten StAb	Daten kD	Daten StAb	Daten kD, Stand: 31.07.2019	Daten kD, Stand: 15.03.2020
772471	Main-Kinzig-Kliniken gGmbH	2	100,0	nV	k. A. mgl.	100,0	nV	k. A. mgl.	nein	nV	nein	nV	nV
771715	Perinatalzentrum Südhessen Darmstadt	1	98,3	nV	k. A. mgl.	96,6	97,0	0,4	ja	kD beendet	nein	ja	ja
772356	Sana Klinikum Offenbach	1	98,4	nV	k. A. mgl.	100,0	100,0	0	nein	kD beendet	ja	ja	ja
772858	Universitätsklinikum Frankfurt	1	99,6	93,3	6,3	63,9	64,0	0,1	ja	ja	ja	ja	ja
773411	Universitätsklinikum Gießen & Marburg; Standort Gießen	1	90,3	92,2	1,9	83,3	83,0	0,3	ja	ja	ja	ja	ja
773132	Universitätsklinikum Gießen und Marburg; Standort Marburg	1	90,4	91,7	1,3	96,0	96,0	0	ja	ja	ja	ja	ja
MECKLENBURG-VORPOMMERN													
772893	Dietrich-Bonhoeffer-Klinikum Neubrandenburg	1	100,0	nV	k. A. mgl.	100,0	100,0	0	ja	kD beendet	ja	ja	ja
772916	Helios Kliniken Schwerin	1	100,0	nV	k. A. mgl.	100,0	100,0	0	ja	kD beendet	ja	ja	ja
771003	Klinikum Südstadt Rostock	1	100,0	nV	k. A. mgl.	100,0	100,0	0	ja	kD beendet	ja	ja	ja
773589	Universitätsmedizin Greifswald	1	100,0	100,0	0	98,2	98,2	0	ja	ja	ja	ja	ja

Standort-ID			Abgleich Schichterfüllungsquoten (erfassungsjahrbezogen; in %)						Abgleich Teilnahme kD (erfassungsjahrbezogen)				
			2020			2019			2020		2019		
			Daten StAb	Daten kD	Abweichung StAb – kD	Daten StAb	Daten kD	Abweichung StAb – kD	Daten StAb	Daten kD	Daten StAb	Daten kD, Stand: 31.07.2019	Daten kD, Stand: 15.03.2020
NIEDERSACHSEN*													
773303	AGAPLESION DIAKONIEKLINIKUM Rotenburg	2	100,0	nV	k. A. mgl.	100,0	nV	k. A. mgl.	nein	nV	nein	nV	nV
772671	ALLGEMEINES KRANKENHAUS CELLE	1	99,7	99,7	0	98,3	98,3	0	ja	ja	ja	ja	ja
771658	Bonifatius Hospital Lingen gGmbH	2	94,1	94,2	0,1	93,2	93,2	0	ja	ja	ja	ja	ja
771128	Christliches Kinderhospital in Osnabrück (Station 9)	1	93,1	98,8	5,7	nV	96,9	k. A. mgl.	ja	nV	nV	nV	nV
771127	Christliches Kinderhospital in Osnabrück - Hauptstandort	1	93,8	98,6	4,8	nV	97,2	k. A. mgl.	ja	ja	nV	ja	ja
771842	EUREGIO-KLINIK Nordhorn	2	100,0	100,0	0	100,0	nV	k. A. mgl.	nein	nein	nein	nV	nV
772733	Helios Klinikum Hildesheim	1	95,4	99,0	3,6	97,1	100,0	2,9	ja	ja	ja	ja	ja
772479	Klinikum Leer	2	100,0	100,0	0	100,0	100,0	0	ja	ja	ja	ja	ja
771936	Klinikum Oldenburg AöR	1	98,5	98,5	0	100,0	100,0	0	ja	ja	ja	ja	ja
773203	Klinikum Wilhelmshaven	2	100,0	nV	k. A. mgl.	100,0	nV	k. A. mgl.	nein	nV	nein	nV	nV
771722	Klinikum Wolfsburg	1	99,2	99,2	0	98,3	99,2	0,9	nein	nein	nein	nein	nein
773405	Krankenhaus Ludmillenstift Meppen	1	100,0	100,0	0	100,0	100,0	0	ja	ja	ja	ja	ja
771519	Medizinische Hochschule Hannover	1	95,8	95,8	0	78,7	79,5	0,8	ja	ja	ja	ja	ja
771127	Perinatalzentrum Hannover des KJK AUF DER BULT und der DIAKOVERE	1	92,0	92,0	0	94,4	94,4	0	ja	ja	ja	ja	ja

Standort-ID	Name Krankenhaus	Versorgungsstufe	Abgleich Schichterfüllungsquoten (erfassungsjahrbezogen; in %)						Abgleich Teilnahme kD (erfassungsjahrbezogen)					
			2020			2019			2020		2019			
			Daten StAb	Daten kD	Abweichung StAb – kD	Daten StAb	Daten kD	Abweichung StAb – kD	Daten StAb	Daten kD	Daten StAb	Daten kD, Stand: 31.07.2019	Daten kD, Stand: 15.03.2020	
771624	SANA Klinikum Hameln-Pyrmont	2	100,0	100,0	0	100,0	100,0	0	ja	ja	ja	ja	ja	
772333	St. Bernward Krankenhaus Hildesheim	1	99,4	99,4	0	97,8	97,8	0	ja	ja	ja	ja	ja	
772818	St. Marienhospital Vechta	1	97,9	97,9	0	99,4	nV	k. A. mgl.	ja	ja	ja	nV	nV	
772208	Städtisches Klinikum Braunschweig gGmbH	1	99,1	99,1	0	98,2	92,2	6,0	ja	ja	ja	ja	ja	
772578	Städtisches Klinikum Lüneburg	1	96,4	96,5	0,1	98,4	98,1	0,3	ja	ja	ja	ja	ja	
772239	Ubbo-Emmius-Klinik Aurich	2	100,0	100,0	0	100,0	100,0	0	ja	ja	ja	ja	ja	
772918	Universitätsmedizin Göttingen	1	98,0	98,6	0,6	100,0	100,0	0	ja	ja	ja	ja	ja	
NORDRHEIN-WESTFALEN														
772088	AGAPLESION ALLGEMEINES KRANKENHAUS HAGEN	1	99,2	100,0	0,8	84,1	84,1	0	ja	ja	ja	ja	ja	
771955	Allgemeines Krankenhaus Viersen GmbH	2	nV	nV	k. A. mgl.	100,0	100,0	0	ja	ja	ja	ja	ja	
772080	AMEOS Klinikum Oberhausen	2	87,6	99,4	11,8	97,8	98,9	1,1	ja	ja	ja	ja	ja	
771699	Bethlehem-Gesundheitszentrum	2	100,0	100,0	0	100,0	100,0	0	ja	ja	ja	ja	ja	
771191	CHRISTOPHORUS - KLINIKEN	1	86,5	93,0	6,5	86,6	90,8	4,2	ja	ja	ja	ja	ja	
773585	DRK Kinderklinik /Koop. Jungstilling Krankenhaus	1	99,2	nV	k. A. mgl.	97,4	nV	k. A. mgl.	nein	nV	nein	nV	nV	

Standort-ID	Name Krankenhaus	Versorgungsstufe	Abgleich Schichterfüllungsquoten (erfassungsjahrbezogen; in %)						Abgleich Teilnahme kD (erfassungsjahrbezogen)				
			2020			2019			2020		2019		
			Daten StAb	Daten kD	Abweichung StAb – kD	Daten StAb	Daten kD	Abweichung StAb – kD	Daten StAb	Daten kD	Daten StAb	Daten kD, Stand: 31.07.2019	Daten kD, Stand: 15.03.2020
773584	DRK Kinderklinik Siegen	1	99,2	nV	k. A. mgl.	nV	nV	k. A. mgl.	nein	nV	nV	nV	nV
771980	Elisabeth-Krankenhaus Essen GmbH	1	99,3	99,2	0,1	99,8	99,8	0	ja	ja	ja	ja	ja
773641	Evangelisches Klinikum Bethel	1	83,2	83,8	0,6	81,7	81,7	0	ja	ja	ja	ja	ja
773140	Evangelisches Krankenhaus Düsseldorf	1	94,7	95,6	0,9	80,5	80,5	0	ja	ja	ja	ja	ja
773164	Evangelisches Krankenhaus Hamm	1	90,4	92,5	2,1	93,6	95,3	1,7	ja	ja	ja	ja	ja
771769	Evangelisches Krankenhaus Lippstadt gGmbH	1	99,7	99,7	0	99,7	99,9	0,2	ja	ja	ja	ja	ja
772846	Florence-Nightingale-Krankenhaus Düsseldorf	1	91,4	87,5	3,9	93,0	93,0	0	ja	ja	ja	ja	ja
772009	Gemeinschaftskrankenhaus Herdecke	1	95,8	97,3	1,5	83,3	85,2	1,9	ja	ja	ja	ja	ja
771851	GFO Kliniken Bonn	1	87,3	96,3	9,0	97,6	97,6	0	ja	ja	ja	ja	ja
771827	GFO Kliniken Niederrhein, Standort St. Vinzenz-Hospital	2	97,8	nV	k. A. mgl.	100,0	nV	k. A. mgl.	nein	nV	nein	nV	nV
772782	HELIOS Klinikum Krefeld	1	99,1	99,6	0,5	98,8	98,8	0	ja	ja	ja	ja	ja
771585	Helios Klinikum Niederberg	2	nV	nV	k. A. mgl.	70,5	70,5	0	nV	nV	ja	ja	ja
771548	Helios St. Johannes Klinik Duisburg	1	95,0	95,8	0,8	98,5	98,5	0	ja	ja	ja	ja	ja
772283	Johannes Wesling Universitätsklinikum Minden	1	91,6	97,8	6,2	96,9	96,9	0	ja	ja	ja	ja	ja

Standort-ID	Name Krankenhaus	Versorgungsstufe	Abgleich Schichterfüllungsquoten (erfassungsjahrbezogen; in %)						Abgleich Teilnahme kD (erfassungsjahrbezogen)				
			2020			2019			2020		2019		
			Daten StAb	Daten kD	Abweichung StAb – kD	Daten StAb	Daten kD	Abweichung StAb – kD	Daten StAb	Daten kD	Daten StAb	Daten kD, Stand: 31.07.2019	Daten kD, Stand: 15.03.2020
772851	Kliniken der Stadt Köln gGmbH	1	25,4	35,2	9,8	30,5	44,5	14,0	ja	ja	ja	ja	ja
773533	Kliniken der Stadt Köln gGmbH	1	25,4	78,0	52,6	nV	61,1	k. A. mgl.	ja	ja	nV	ja	ja
773659	Klinikum Dortmund gGmbH	1	92,7	95,2	2,5	91,7	93,8	2,1	ja	ja	ja	ja	ja
773235	Klinikum Herford	1	94,3	94,4	0,1	80,9	81,0	0,1	ja	ja	ja	ja	ja
771766	Klinikum Leverkusen gGmbH	1	43,2	70,8	27,7	74,6	74,6	0	ja	ja	ja	ja	ja
773430	Klinikum Rheine, Standort Mathias-Spital	1	99,8	100,0	0,2	nV	100,0	k. A. mgl.	nein	ja	nV	ja	ja
772474	Krankenhaus Bethanien für die Grafschaft Moers	1	nV	nV	k. A. mgl.	100,0	nV	k. A. mgl.	nein	nV	nein	nV	nV
772434	MARIEN HOSPITAL WITTEN	1	72,6	91,6	19,0	75,3	77,5	2,2	ja	ja	ja	ja	ja
771988	Marienhospital Bottrop gGmbH	1	100,0	100,0	0	100,0	100,0	0	ja	ja	ja	ja	ja
771657	Marienhospital Gelsenkirchen GmbH	1	76,8	86,7	9,9	90,5	90,5	0	ja	ja	ja	ja	ja
772359	Marien-Hospital Wesel	2	100,0	100,0	0	99,3	100,0	0,7	nein	ja	ja	ja	ja
771679	Perinatalzentrum Evangelisches Krankenhaus Oberhausen	1	100,0	100,0	0	100,0	100,0	0	ja	ja	ja	ja	ja
771184	Perinatalzentrum Klinikum Lippe	1	92,0	nV	k. A. mgl.	98,4	nV	k. A. mgl.	nein	nV	nein	nV	nV
772188	Rheinlandklinikum Lukaskrankenhaus Neuss	1	91,4	97,2	5,8	93,1	93,1	0	ja	ja	ja	nV	ja

Standort-ID	Name Krankenhaus	Versorgungsstufe	Abgleich Schichterfüllungsquoten (erfassungsjahrbezogen; in %)						Abgleich Teilnahme kD (erfassungsjahrbezogen)				
			2020			2019			2020		2019		
			Daten StAb	Daten kD	Abweichung StAb – kD	Daten StAb	Daten kD	Abweichung StAb – kD	Daten StAb	Daten kD	Daten StAb	Daten kD, Stand: 31.07.2019	Daten kD, Stand: 15.03.2020
773003	Sana Kliniken Duisburg, Standort Wedau Kliniken	1	83,0	90,3	7,3	89,1	89,1	0	ja	ja	ja	ja	ja
772191	St. Franziskus-Hospital Münster	1	94,0	97,7	3,7	98,0	98,0	0	ja	ja	ja	ja	ja
771262	St. Marien-Hospital Düren	1	81,8	89,7	7,9	97,5	97,7	0,2	ja	ja	ja	ja	ja
772673	St. Vincenz-Krankenhaus Paderborn	1	96,2	99,4	3,2	98,1	99,9	1,8	ja	ja	ja	ja	ja
772745	St.-Elisabeth-Hospital Bochum	1	91,9	94,5	2,6	91,1	92,3	1,2	ja	ja	ja	ja	ja
772941	Städtische Kliniken Mönchengladbach GmbH	1	98,5	99,5	1,0	97,4	97,4	0	ja	ja	ja	ja	ja
771176	Städtisches Klinikum Solingen	2	100,0	nV	k. A. mgl.	nV	100,0	k. A. mgl.	ja	ja	ja	ja	ja
771450	Uniklinik RWTH Aachen	1	71,8	71,8	0	94,5	82,9	11,6	ja	ja	ja	ja	ja
772247	Universitätsklinikum Bonn	1	83,4	IMC: 86,15 % NIPS: 95,70 %	k. A. mgl.	77,5	IMC: 47,19 % NIPS: 77,45 %	k. A. mgl.	ja	ja	ja	ja	ja
773410	Universitätsklinikum Düsseldorf	1	95,6	95,4	0,2	94,2	94,2	0	ja	ja	ja	ja	ja
771967	Universitätsklinikum Essen	1	93,0	93,2	0,2	71,8	71,8	0	ja	ja	ja	ja	ja
773491	Universitätsklinikum Köln	1	48,5	76,5	28,0	43,7	61,0	17,3	ja	ja	ja	ja	ja
772432	Universitätsklinikum Münster	1	98,5	99,3	0,8	93,3	Stat A: 91,41 % Stat B: 98,90 %	k. A. mgl.	ja	ja	ja	ja	ja

Standort-ID	Name Krankenhaus	Versorgungsstufe	Abgleich Schichterfüllungsquoten (erfassungsjahrbezogen; in %)						Abgleich Teilnahme kD (erfassungsjahrbezogen)					
			2020			2019			2020		2019			
			Daten StAb	Daten kD	Abweichung StAb – kD	Daten StAb	Daten kD	Abweichung StAb – kD	Daten StAb	Daten kD	Daten StAb	Daten kD, Stand: 31.07.2019	Daten kD, Stand: 15.03.2020	
772691	UNIVERSITÄTSKLINIKUM WUPPERTAL	1	97,3	97,7	0,4	98,6	98,6	0	ja	ja	ja	ja	ja	
771639	Vestische Kinder- und Jugendklinik und St. Vincenz-Krankenhaus	1	97,8	93,6	4,2	93,6	93,7	0	ja	ja	ja	ja	ja	
RHEINLAND-PFALZ*														
772554	Diakonie Krankenhaus Kreuznacher Diakonie	1	98,2	98,6	0,4	99,2	99,1	0,1	ja	ja	ja	ja	ja	
771057	Diakonissen-Stiftungs-Krankenhaus Speyer	1	96,5	98,1	1,6	99,4	99,5	0,1	ja	ja	ja	ja	ja	
773518	Gemeinschaftsklinikum Mittelrhein Kemperhof Koblenz	1	98,4	100,0	1,6	98,4	98,7	0,3	ja	ja	ja	ja	ja	
772988	Klinik Kaiserslautern	1	99,4	99,5	0,1	99,3	99,7	0,4	ja	ja	ja	ja	ja	
771463	Klinikum Mutterhaus der Borromäerinnen gGmbH	1	99,6	99,7	0,1	99,4	99,4	0	ja	ja	ja	ja	ja	
771693	Klinikum Worms gGmbH	1	99,2	99,2	0	99,8	99,8	0	ja	ja	ja	ja	ja	
771924	MARIENHAUS KLINIKUM BENDORF-NEUWIED WALDBREITBACH	1	92,8	92,8	0	94,6	90,3	4,3	ja	ja	ja	ja	ja	
772591	St. Marien-und St. Annastiftskrankenhaus	1	99,8	98,5	1,3	100,0	100,0	0	ja	ja	ja	ja	ja	
771621	Universitätsmedizin der Johannes Gutenberg-Universität Mainz	1	97,3	97,3	0	88,8	88,9	0,1	ja	ja	ja	ja	ja	

Standort-ID	Name Krankenhaus	Versorgungsstufe	Abgleich Schichterfüllungsquoten (erfassungsjahrbezogen; in %)						Abgleich Teilnahme kD (erfassungsjahrbezogen)				
			2020			2019			2020		2019		
			Daten StAb	Daten kD	Abweichung StAb – kD	Daten StAb	Daten kD	Abweichung StAb – kD	Daten StAb	Daten kD	Daten StAb	Daten kD, Stand: 31.07.2019	Daten kD, Stand: 15.03.2020
772900	Vinzentius-Krankenhaus Landau in der Pfalz	2	96,4	96,4	0	66,7	75,0	8,3	ja	ja	ja	ja	ja
SAARLAND													
771100	Klinikum Saarbrücken	1	99,6	nV	k. A. mgl.	99,0	99,0	0	nein	nV	nein	ja	kD beendet
771261	Universitätsklinikum des Saarlandes	1	99,0	nV	k. A. mgl.	99,7	nV	k. A. mgl.	nein	nV	nein	nV	nV
SACHSEN													
771039	DRK Gemeinnützige Krankenhaus Chemnitz	2	100,0	94,3	5,7	93,1	91,5	1,6	ja	ja	ja	ja	ja
772365	Heinrich-Braun-Klinikum Zwickau	2	100,0	nV	k. A. mgl.	100,0	nV	k. A. mgl.	nein	nV	nein	nV	nV
771537	Helios Vogtland-Klinikum Plauen	2	100,0	nV	k. A. mgl.	96,6	nV	k. A. mgl.	nein	nV	nein	nV	nV
773446	Helios Klinikum Aue	2	99,5	nV	k. A. mgl.	100,0	nV	k. A. mgl.	nein	nV	nein	nV	nV
772794	Klinikum Chemnitz	1	nV	nV	k. A. mgl.	83,3	83,3	0	nein	nV	nein	nV	nein
772884	Klinikum St. Georg Leipzig	1	99,3	nV	k. A. mgl.	94,5	94,3	0,2	nein	kD beendet	ja	ja	ja
771016	Sana Kliniken Leipziger Land Borna	2	98,9	nV	k. A. mgl.	99,2	nV	k. A. mgl.	nein	nV	nein	nV	nV
772841	Städtisches Klinikum Dresden, Standort Neustadt/Trachau	2	100,0	nV	k. A. mgl.	100,0	nV	k. A. mgl.	nein	nV	nein	nV	nV
773444	Universitätsklinikum Dresden	1	84,2	87,5	3,3	87,4	84,3	3,1	ja	ja	ja	ja	ja

Standort-ID	Name Krankenhaus	Versorgungsstufe	Abgleich Schichterfüllungsquoten (erfassungsjahrbezogen; in %)						Abgleich Teilnahme kD (erfassungsjahrbezogen)				
			2020			2019			2020		2019		
			Daten StAb	Daten kD	Abweichung StAb – kD	Daten StAb	Daten kD	Abweichung StAb – kD	Daten StAb	Daten kD	Daten StAb	Daten kD, Stand: 31.07.2019	Daten kD, Stand: 15.03.2020
771392	Universitätsklinikum Leipzig AöR	1	100,0	nV	k. A. mgl.	100,0	100,0	0	nein	kD beendet	ja	ja	ja
SACHSEN-ANHALT													
771012	Harzlinikum Dorothea Christiane Erxleben GmbH	2	nV	nV	k. A. mgl.	96,1	nV	k. A. mgl.	nV	nein	ja	nV	nV
773054	Johanniter-Krankenhaus Genthin-Stendal	2	nV	nV	k. A. mgl.	nV	nV	k. A. mgl.	nV	nein	nV	nein	nein
773244	Klinikum Magdeburg	2	100,0	100,0	0	100,0	100,0	0	ja	ja	ja	ja	ja
772512	Krankenhaus St. Elisabeth und St. Barbara Halle (Saale)	1	99,8	100,0	0,2	100,0	99,9	0,1	ja	ja	ja	ja	ja
771701	Städtisches Klinikum Dessau	2	100,0	100,0	0	98,8	98,8	0	nein	ja	nein	ja	ja
773666	Universitätsklinik Magdeburg	1	66,2	66,0	0,2	83,9	83,9	0	ja	ja	ja	ja	ja
773513	Universitätsklinikum Halle (Saale)	1	98,5	98,6	0,1	99,5	99,5	0	ja	ja	ja	ja	ja
SCHLESWIG-HOLSTEIN													
773287	Diako Krankenhaus Flensburg	1	95,5	95,0	0,5	65,6	66,0	0,4	nein	ja	nein	ja	ja
772073	Friedrich-Ebert-Krankenhaus Neumünster GmbH	2	100,0	100,0	0	99,8	99,8	0	ja	ja	ja	nV	ja
773201	imland Klinik Rendsburg	2	82,7	82,7	0	37,9	37,9	0	ja	ja	ja	ja	ja
772665	Klinikum Itzehoe	1	91,4	91,4	0	85,6	85,6	0	ja	ja	ja	ja	ja

Standort-ID	Name Krankenhaus	Versorgungsstufe	Abgleich Schichterfüllungsquoten (erfassungsjahrbezogen; in %)						Abgleich Teilnahme kD (erfassungsjahrbezogen)					
			2020			2019			2020		2019			
			Daten StAb	Daten kD	Abweichung StAb – kD	Daten StAb	Daten kD	Abweichung StAb – kD	Daten StAb	Daten kD	Daten StAb	Daten kD, Stand: 31.07.2019	Daten kD, Stand: 15.03.2020	
772314	Städtisches Krankenhaus Kiel GmbH	2	93,4	nV	k. A. mgl.	95,0	95,1	0,1	nein	kD beendet	ja	ja	ja	
773448	Universitätsklinikum Schleswig-Holstein Kiel	1	96,8	96,8	0	93,4	93,4	0	ja	ja	ja	ja	ja	
773447	Universitätsklinikum Schleswig-Holstein Lübeck	1	94,4	90,9	3,5	85,1	72,4	12,7	ja	ja	ja	ja	ja	
771042	Westküstenkliniken Brunsbüttel und Heide gGmbH	1	99,3	99,3	0	72,9	72,9	0	ja	ja	ja	ja	ja	
THÜRINGEN														
771835	Helios Klinikum Erfurt	1	98,0	97,2	0,8	81,7	81,7	0	ja	ja	ja	ja	ja	
771939	Sophien- und Hufeland-Klinikum Weimar	2	nV	nV	k. A. mgl.	100,0	100,0	0	ja	kD beendet	ja	ja	ja	
773690	SRH Wald-Klinikum Gera	2	100,0	nV	k. A. mgl.	98,4	nV	k. A. mgl.	nein	nV	nein	nV	nV	
773357	SRH Zentralklinikum Suhl	1	100,0	nV	k. A. mgl.	99,9	nV	k. A. mgl.	nein	nV	nein	nV	nV	
772308	St. Georg Klinikum Eisenach	2	100,0	nV	k. A. mgl.	96,9	nV	k. A. mgl.	nein	nV	nein	nV	nV	
771941	Südharz Klinikum Nordhausen	2	99,0	nV	k. A. mgl.	99,7	nV	k. A. mgl.	nein	nV	nein	nV	nV	
772621	Thüringen-Kliniken Saalfeld	2	nV	nV	k. A. mgl.	100,0	nV	k. A. mgl.	nein	nV	nein	nV	nV	
772874	Universitätsklinikum Jena	1	89,3	89,3	0	95,9	95,9	0	ja	ja	ja	ja	ja	

Abkürzungen: StAb = Strukturabfrage; kD = klärender Dialog; k. A. mgl. = keine Angabe möglich; nV = no Value

*Aufgrund der Corona-Situation sind für das Jahr 2020 keine (neuen) Zielvereinbarungen getroffen worden.

2 Standortbezogene Übersichten mit Ausweisung des Implementierungsgrads (nach Versorgungs- und Funktionsbereichen) der QFR-RL für PNZ Level 1

Standort-ID: 771003; Klinikum Südstadt Rostock; Versorgungsstufe: I			
	2020	2019	Zu-/Abnahme im Vergleich zu 2019
IG QFR-RL (in %)	100	100	0
▪ Geburtshilfe – ärztlich	100	100	0
▪ Geburtshilfe – hebammenhilflich	100	100	0
▪ Neonatologie – ärztlich	100	100	0
▪ Neonatologie – pflegerisch	100	100	0
▪ Infrastruktur	100	100	0
▪ ärztliche / nicht ärztliche Dienstleistungen	100	100	0
▪ Qualitätssicherungsverfahren	100	100	0

Abkürzung: IG = Implementierungsgrad

Standort-ID: 771042; Westküstenkliniken Brunsbüttel und Heide; Versorgungsstufe: I			
	2020	2019	Zu-/Abnahme im Vergleich zu 2019
IG QFR-RL (in %)	94,8	94,9	- 0,1
▪ Geburtshilfe – ärztlich	100	100	0
▪ Geburtshilfe – hebammenhilflich	100	100	0
▪ Neonatologie – ärztlich	100	100	0
▪ Neonatologie – pflegerisch	62,5	62,5	0
▪ Infrastruktur	100	100	0
▪ ärztliche / nicht ärztliche Dienstleistungen	100	100	0
▪ Qualitätssicherungsverfahren	100	100	0

Abkürzung: IG = Implementierungsgrad

Standort-ID: 771057; Diakonissen-Stiftungs-Krankenhaus Speyer; Versorgungsstufe: I			
	2020	2019	Zu-/Abnahme im Vergleich zu 2019
IG QFR-RL (in %)	94,8	98,3	- 3,5
▪ Geburtshilfe – ärztlich	100	100	0
▪ Geburtshilfe – hebammenhilflich	100	100	0
▪ Neonatologie – ärztlich	100	100	0
▪ Neonatologie – pflegerisch	62,5	87,5	- 25,0
▪ Infrastruktur	100	100	0
▪ ärztliche / nicht ärztliche Dienstleistungen	100	100	0
▪ Qualitätssicherungsverfahren	100	100	0

Abkürzung: IG = Implementierungsgrad

Standort-ID: 771083; München Klinik Harlaching; Versorgungsstufe: I			
	2020	2019	Zu-/Abnahme im Vergleich zu 2019
IG QFR-RL (in %)	89,7	94,9	- 5,2
▪ Geburtshilfe – ärztlich	100	100	0
▪ Geburtshilfe – hebammenhilflich	100	100	0
▪ Neonatologie – ärztlich	100	100	0
▪ Neonatologie – pflegerisch	37,5	62,5	- 25,0
▪ Infrastruktur	91,7	100	- 8,3
▪ ärztliche / nicht ärztliche Dienstleistungen	100	100	0
▪ Qualitätssicherungsverfahren	100	100	0

Abkürzung: IG = Implementierungsgrad

Standort-ID: 771085; München Klinik Schwabing; Versorgungsstufe: I			
	2020	2019	Zu-/Abnahme im Vergleich zu 2019
IG QFR-RL (in %)	96,6	94,9	1,7
▪ Geburtshilfe – ärztlich	100	100	0
▪ Geburtshilfe – hebammenhilflich	100	100	0
▪ Neonatologie – ärztlich	100	100	0
▪ Neonatologie – pflegerisch	75	62,5	12,5
▪ Infrastruktur	100	100	0
▪ ärztliche / nicht ärztliche Dienstleistungen	100	100	0
▪ Qualitätssicherungsverfahren	100	100	0

Abkürzung: IG = Implementierungsgrad

Standort-ID: 771100; Klinikum Saarbrücken; Versorgungsstufe: I			
	2020	2019	Zu-/Abnahme im Vergleich zu 2019
IG QFR-RL (in %)	100	100	0
▪ Geburtshilfe – ärztlich	100	100	0
▪ Geburtshilfe – hebammenhilflich	100	100	0
▪ Neonatologie – ärztlich	100	100	0
▪ Neonatologie – pflegerisch	100	100	0
▪ Infrastruktur	100	100	0
▪ ärztliche / nicht ärztliche Dienstleistungen	100	100	0
▪ Qualitätssicherungsverfahren	100	100	0

Abkürzung: IG = Implementierungsgrad

Standort-ID: 771127; Christliches Kinderhospital in Kooperation mit dem Klinikum Osnabrück; Versorgungsstufe: I			
	2020	2019	Zu-/Abnahme im Vergleich zu 2019
IG QFR-RL (in %)	94,8	96,6	- 1,8
▪ Geburtshilfe – ärztlich	100	100	0
▪ Geburtshilfe – hebammenhilflich	100	100	0
▪ Neonatologie – ärztlich	100	100	0
▪ Neonatologie – pflegerisch	62,5	75	- 12,5
▪ Infrastruktur	100	100	0
▪ ärztliche / nicht ärztliche Dienstleistungen	100	100	0
▪ Qualitätssicherungsverfahren	100	100	0

Abkürzung: IG = Implementierungsgrad

Standort-ID: 771128; Christliches Kinderhospital Osnabrück mit dem Marienhospital; Versorgungsstufe: I			
	2020	2019	Zu-/Abnahme im Vergleich zu 2019
IG QFR-RL (in %)	96,6	nV	-
▪ Geburtshilfe – ärztlich	100	nV	-
▪ Geburtshilfe – hebammenhilflich	100	nV	-
▪ Neonatologie – ärztlich	100	nV	-
▪ Neonatologie – pflegerisch	75	nV	-
▪ Infrastruktur	100	nV	-
▪ ärztliche / nicht ärztliche Dienstleistungen	100	nV	-
▪ Qualitätssicherungsverfahren	100	nV	-

Abkürzung: IG = Implementierungsgrad

Standort-ID: 771175; Universitätsklinikum Erlangen; Versorgungsstufe: I			
	2020	2019	Zu-/Abnahme im Vergleich zu 2019
IG QFR-RL (in %)	94,8	96,6	- 1,8
▪ Geburtshilfe – ärztlich	100	100	0
▪ Geburtshilfe – hebammenhilflich	100	100	0
▪ Neonatologie – ärztlich	100	100	0
▪ Neonatologie – pflegerisch	62,5	75	- 12,5
▪ Infrastruktur	100	100	0
▪ ärztliche / nicht ärztliche Dienstleistungen	100	100	0
▪ Qualitätssicherungsverfahren	100	100	0

Abkürzung: IG = Implementierungsgrad

Standort-ID: 771177; Klinikum Dritter Orden München Nymphenburg; Versorgungsstufe: I			
	2020	2019	Zu-/Abnahme im Vergleich zu 2019
IG QFR-RL (in %)	93,1	94,9	- 1,8
▪ Geburtshilfe – ärztlich	100	100	0
▪ Geburtshilfe – hebammenhilflich	100	100	0
▪ Neonatologie – ärztlich	100	100	0
▪ Neonatologie – pflegerisch	50	62,5	- 12,5
▪ Infrastruktur	100	100	0
▪ ärztliche / nicht ärztliche Dienstleistungen	100	100	0
▪ Qualitätssicherungsverfahren	100	100	0

Abkürzung: IG = Implementierungsgrad

Standort-ID: 771184; Klinikum Lippe; Versorgungsstufe: I			
	2020	2019	Zu-/Abnahme im Vergleich zu 2019
IG QFR-RL (in %)	100	100	0
▪ Geburtshilfe – ärztlich	100	100	0
▪ Geburtshilfe – hebammenhilflich	100	100	0
▪ Neonatologie – ärztlich	100	100	0
▪ Neonatologie – pflegerisch	100	100	0
▪ Infrastruktur	100	100	0
▪ ärztliche / nicht ärztliche Dienstleistungen	100	100	0
▪ Qualitätssicherungsverfahren	100	100	0

Abkürzung: IG = Implementierungsgrad

Standort-ID: 771191; CHRISTOPHORUS - KLINIKEN Coesfeld; Versorgungsstufe: I			
	2020	2019	Zu-/Abnahme im Vergleich zu 2019
IG QFR-RL (in %)	94,8	94,9	- 0,1
▪ Geburtshilfe – ärztlich	100	100	0
▪ Geburtshilfe – Hebammenhilflich	100	100	0
▪ Neonatologie – ärztlich	100	100	0
▪ Neonatologie – pflegerisch	62,5	62,5	0
▪ Infrastruktur	100	100	0
▪ ärztliche / nicht ärztliche Dienstleistungen	100	100	0
▪ Qualitätssicherungsverfahren	100	100	0

Abkürzung: IG = Implementierungsgrad

Standort-ID: 771222; Klinikum Kempten; Versorgungsstufe: I			
	2020	2019	Zu-/Abnahme im Vergleich zu 2019
IG QFR-RL (in %)	98,3	98,3	0
▪ Geburtshilfe – ärztlich	83,3	100	- 16,7
▪ Geburtshilfe – hebammenhilflich	100	100	0
▪ Neonatologie – ärztlich	100	100	0
▪ Neonatologie – pflegerisch	100	87,5	12,5
▪ Infrastruktur	100	100	0
▪ ärztliche / nicht ärztliche Dienstleistungen	100	100	0
▪ Qualitätssicherungsverfahren	100	100	0

Abkürzung: IG = Implementierungsgrad

Standort-ID: 771261; Universitätsklinikum des Saarlandes; Versorgungsstufe: I			
	2020	2019	Zu-/Abnahme im Vergleich zu 2019
IG QFR-RL (in %)	98,3	98,3	0
▪ Geburtshilfe – ärztlich	100	100	0
▪ Geburtshilfe – hebammenhilflich	100	100	0
▪ Neonatologie – ärztlich	100	100	0
▪ Neonatologie – pflegerisch	87,5	87,5	0
▪ Infrastruktur	100	100	0
▪ ärztliche / nicht ärztliche Dienstleistungen	100	100	0
▪ Qualitätssicherungsverfahren	100	100	0

Abkürzung: IG = Implementierungsgrad

Standort-ID: 771262; St. Marien-Hospital Düren; Versorgungsstufe: I			
	2020	2019	Zu-/Abnahme im Vergleich zu 2019
IG QFR-RL (in %)	94,8	96,6	- 1,8
▪ Geburtshilfe – ärztlich	100	100	0
▪ Geburtshilfe – hebammenhilflich	100	100	0
▪ Neonatologie – ärztlich	100	100	0
▪ Neonatologie – pflegerisch	62,5	75	- 12,5
▪ Infrastruktur	100	100	0
▪ ärztliche / nicht ärztliche Dienstleistungen	100	100	0
▪ Qualitätssicherungsverfahren	100	100	0

Abkürzung: IG = Implementierungsgrad

Standort-ID: 771263; Kinderklinik Dritter Orden Passau; Versorgungsstufe: I			
	2020	2019	Zu-/Abnahme im Vergleich zu 2019
IG QFR-RL (in %)	100	100	0
▪ Geburtshilfe – ärztlich	100	100	0
▪ Geburtshilfe – hebammenhilflich	100	100	0
▪ Neonatologie – ärztlich	100	100	0
▪ Neonatologie – pflegerisch	100	100	0
▪ Infrastruktur	100	100	0
▪ ärztliche / nicht ärztliche Dienstleistungen	100	100	0
▪ Qualitätssicherungsverfahren	100	100	0

Abkürzung: IG = Implementierungsgrad

Standort-ID: 771314; Kliniken Böblingen; Versorgungsstufe: I			
	2020	2019	Zu-/Abnahme im Vergleich zu 2019
IG QFR-RL (in %)	100	100	0
▪ Geburtshilfe – ärztlich	100	100	0
▪ Geburtshilfe – hebammenhilflich	100	100	0
▪ Neonatologie – ärztlich	100	100	0
▪ Neonatologie – pflegerisch	100	87,5	12,5
▪ Infrastruktur	100	100	0
▪ ärztliche / nicht ärztliche Dienstleistungen	100	100	0
▪ Qualitätssicherungsverfahren	100	100	0

Abkürzung: IG = Implementierungsgrad

Standort-ID: 771362; Klinikum Fürth; Versorgungsstufe: I			
	2020	2019	Zu-/Abnahme im Vergleich zu 2019
IG QFR-RL (in %)	100	98,3	1,7
▪ Geburtshilfe – ärztlich	100	100	0
▪ Geburtshilfe – hebammenhilflich	100	100	0
▪ Neonatologie – ärztlich	100	100	0
▪ Neonatologie – pflegerisch	100	87,5	12,5
▪ Infrastruktur	100	100	0
▪ ärztliche / nicht ärztliche Dienstleistungen	100	100	0
▪ Qualitätssicherungsverfahren	100	100	0

Abkürzung: IG = Implementierungsgrad

Standort-ID: 771375; Klinikum Nürnberg; Versorgungsstufe: I			
	2020	2019	Zu-/Abnahme im Vergleich zu 2019
IG QFR-RL (in %)	93,1	93,2	- 0,1
▪ Geburtshilfe – ärztlich	100	100	0
▪ Geburtshilfe – hebammenhilflich	100	85,7	+ 14,3
▪ Neonatologie – ärztlich	100	100	0
▪ Neonatologie – pflegerisch	50	62,5	- 12,5
▪ Infrastruktur	100	100	0
▪ ärztliche / nicht ärztliche Dienstleistungen	100	100	0
▪ Qualitätssicherungsverfahren	100	100	0

Abkürzung: IG = Implementierungsgrad

Standort-ID: 771392; Universitätsklinikum Leipzig; Versorgungsstufe: I			
	2020	2019	Zu-/Abnahme im Vergleich zu 2019
IG QFR-RL (in %)	100	100	0
▪ Geburtshilfe – ärztlich	100	100	0
▪ Geburtshilfe – hebammenhilflich	100	100	0
▪ Neonatologie – ärztlich	100	100	0
▪ Neonatologie – pflegerisch	100	100	0
▪ Infrastruktur	100	100	0
▪ ärztliche / nicht ärztliche Dienstleistungen	100	100	0
▪ Qualitätssicherungsverfahren	100	100	0

Abkürzung: IG = Implementierungsgrad

Standort-ID: 771420; Sozialstiftung Bamberg; Versorgungsstufe: I			
	2020	2019	Zu-/Abnahme im Vergleich zu 2019
IG QFR-RL (in %)	93,1	98,3	- 5,2
▪ Geburtshilfe – ärztlich	100	100	0
▪ Geburtshilfe – hebammenhilflich	100	100	0
▪ Neonatologie – ärztlich	100	100	0
▪ Neonatologie – pflegerisch	50	87,5	- 37,5
▪ Infrastruktur	100	100	0
▪ ärztliche / nicht ärztliche Dienstleistungen	100	100	0
▪ Qualitätssicherungsverfahren	100	100	0

Abkürzung: IG = Implementierungsgrad

Standort-ID: 771450; Uniklinik RWTH Aachen; Versorgungsstufe: I			
	2020	2019	Zu-/Abnahme im Vergleich zu 2019
IG QFR-RL (in %)	94,8	98,3	- 3,5
▪ Geburtshilfe – ärztlich	100	100	0
▪ Geburtshilfe – hebammenhilflich	100	100	0
▪ Neonatologie – ärztlich	100	100	0
▪ Neonatologie – pflegerisch	62,5	87,5	- 25,0
▪ Infrastruktur	100	100	0
▪ ärztliche / nicht ärztliche Dienstleistungen	100	100	0
▪ Qualitätssicherungsverfahren	100	100	0

Abkürzung: IG = Implementierungsgrad

Standort-ID: 771453; Klinik Hallerwiese - Cnopfsche Kinderklinik; Versorgungsstufe: I			
	2020	2019	Zu-/Abnahme im Vergleich zu 2019
IG QFR-RL (in %)	100	100	0
▪ Geburtshilfe – ärztlich	100	100	0
▪ Geburtshilfe – hebammenhilflich	100	100	0
▪ Neonatologie – ärztlich	100	100	0
▪ Neonatologie – pflegerisch	100	100	0
▪ Infrastruktur	100	100	0
▪ ärztliche / nicht ärztliche Dienstleistungen	100	100	0
▪ Qualitätssicherungsverfahren	100	100	0

Abkürzung: IG = Implementierungsgrad

Standort-ID: 771463; Klinikum Mutterhaus der Borromäerinnen; Versorgungsstufe: I			
	2020	2019	Zu-/Abnahme im Vergleich zu 2019
IG QFR-RL (in %)	98,3	98,3	0
▪ Geburtshilfe – ärztlich	100	100	0
▪ Geburtshilfe – hebammenhilflich	100	100	0
▪ Neonatologie – ärztlich	100	100	0
▪ Neonatologie – pflegerisch	87,5	87,5	0
▪ Infrastruktur	100	100	0
▪ ärztliche / nicht ärztliche Dienstleistungen	100	100	0
▪ Qualitätssicherungsverfahren	100	100	0

Abkürzung: IG = Implementierungsgrad

Standort-ID: 771470; Stauferklinikum Schwäbisch Gmünd; Versorgungsstufe: I			
	2020	2019	Zu-/Abnahme im Vergleich zu 2019
IG QFR-RL (in %)	98,3	94,9	+ 3,4
▪ Geburtshilfe – ärztlich	100	100	0
▪ Geburtshilfe – hebammenhilflich	100	100	0
▪ Neonatologie – ärztlich	100	100	0
▪ Neonatologie – pflegerisch	87,5	62,5	+ 25,0
▪ Infrastruktur	100	100	0
▪ ärztliche / nicht ärztliche Dienstleistungen	100	100	0
▪ Qualitätssicherungsverfahren	100	100	0

Abkürzung: IG = Implementierungsgrad

Standort-ID: 771511; Klinikum Esslingen; Versorgungsstufe: I			
	2020	2019	Zu-/Abnahme im Vergleich zu 2019
IG QFR-RL (in %)	93,1	93,2	- 0,1
▪ Geburtshilfe – ärztlich	100	100	0
▪ Geburtshilfe – hebammenhilflich	100	100	0
▪ Neonatologie – ärztlich	100	100	0
▪ Neonatologie – pflegerisch	50	50	0
▪ Infrastruktur	100	100	0
▪ ärztliche / nicht ärztliche Dienstleistungen	100	100	0
▪ Qualitätssicherungsverfahren	100	100	0

Abkürzung: IG = Implementierungsgrad

Standort-ID: 771519; Medizinische Hochschule Hannover; Versorgungsstufe: I			
	2020	2019	Zu-/Abnahme im Vergleich zu 2019
IG QFR-RL (in %)	98,3	96,6	+ 1,7
▪ Geburtshilfe – ärztlich	100	100	0
▪ Geburtshilfe – hebammenhilflich	100	100	0
▪ Neonatologie – ärztlich	100	100	0
▪ Neonatologie – pflegerisch	87,5	75	+ 12,5
▪ Infrastruktur	100	100	0
▪ ärztliche / nicht ärztliche Dienstleistungen	100	100	0
▪ Qualitätssicherungsverfahren	100	100	0

Abkürzung: IG = Implementierungsgrad

Standort-ID: 771529; Leopoldina-Krankenhaus der Stadt Schweinfurt; Versorgungsstufe: I			
	2020	2019	Zu-/Abnahme im Vergleich zu 2019
IG QFR-RL (in %)	100	100	0
▪ Geburtshilfe – ärztlich	100	100	0
▪ Geburtshilfe – hebammenhilflich	100	100	0
▪ Neonatologie – ärztlich	100	100	0
▪ Neonatologie – pflegerisch	100	100	0
▪ Infrastruktur	100	100	0
▪ ärztliche / nicht ärztliche Dienstleistungen	100	100	0
▪ Qualitätssicherungsverfahren	100	100	0

Abkürzung: IG = Implementierungsgrad

Standort-ID: 771548; Helios St. Johannes Klinik Duisburg; Versorgungsstufe: I			
	2020	2019	Zu-/Abnahme im Vergleich zu 2019
IG QFR-RL (in %)	100	100	0
▪ Geburtshilfe – ärztlich	100	100	0
▪ Geburtshilfe – hebammenhilflich	100	100	0
▪ Neonatologie – ärztlich	100	100	0
▪ Neonatologie – pflegerisch	100	100	0
▪ Infrastruktur	100	100	0
▪ ärztliche / nicht ärztliche Dienstleistungen	100	100	0
▪ Qualitätssicherungsverfahren	100	100	0

Abkürzung: IG = Implementierungsgrad

Standort-ID: 771565; Kreiskliniken Reutlingen; Versorgungsstufe: I			
	2020	2019	Zu-/Abnahme im Vergleich zu 2019
IG QFR-RL (in %)	98,3	98,3	0
▪ Geburtshilfe – ärztlich	100	100	0
▪ Geburtshilfe – Hebammenhilflich	100	100	0
▪ Neonatologie – ärztlich	100	100	0
▪ Neonatologie – pflegerisch	100	100	0
▪ Infrastruktur	100	100	0
▪ ärztliche / nicht ärztliche Dienstleistungen	100	100	0
▪ Qualitätssicherungsverfahren	85,7	85,7	0

Abkürzung: IG = Implementierungsgrad

Standort-ID: 771597; Klinik St. Hedwig Regensburg; Versorgungsstufe: I			
	2020	2019	Zu-/Abnahme im Vergleich zu 2019
IG QFR-RL (in %)	94,8	94,9	- 0,1
▪ Geburtshilfe – ärztlich	100	100	0
▪ Geburtshilfe – hebammenhilflich	100	100	0
▪ Neonatologie – ärztlich	100	100	0
▪ Neonatologie – pflegerisch	62,5	62,5	0
▪ Infrastruktur	100	100	0
▪ ärztliche / nicht ärztliche Dienstleistungen	100	100	0
▪ Qualitätssicherungsverfahren	100	100	0

Abkürzung: IG = Implementierungsgrad

Standort-ID: 771621; Universitätsmedizin der Johannes Gutenberg-Universität Mainz; Versorgungsstufe: I			
	2020	2019	Zu-/Abnahme im Vergleich zu 2019
IG QFR-RL (in %)	98,3	94,9	+ 3,4
▪ Geburtshilfe – ärztlich	100	83,3	+ 16,7
▪ Geburtshilfe – hebammenhilflich	100	100	0
▪ Neonatologie – ärztlich	100	100	0
▪ Neonatologie – pflegerisch	87,5	75	+ 12,5
▪ Infrastruktur	100	100	0
▪ ärztliche / nicht ärztliche Dienstleistungen	100	100	0
▪ Qualitätssicherungsverfahren	100	100	0

Abkürzung: IG = Implementierungsgrad

Standort-ID: 771632; Klinikum Frankfurt (Oder); Versorgungsstufe: I			
	2020	2019	Zu-/Abnahme im Vergleich zu 2019
IG QFR-RL (in %)	94,8	96,6	- 1,8
▪ Geburtshilfe – ärztlich	83,3	100	- 16,7
▪ Geburtshilfe – hebammenhilflich	100	100	0
▪ Neonatologie – ärztlich	100	100	0
▪ Neonatologie – pflegerisch	75	75	0
▪ Infrastruktur	100	100	0
▪ ärztliche / nicht ärztliche Dienstleistungen	100	100	0
▪ Qualitätssicherungsverfahren	100	100	0

Abkürzung: IG = Implementierungsgrad

Standort-ID: 771637; Evang. Waldkrankenhaus Spandau; Versorgungsstufe: I			
	2020	2019	Zu-/Abnahme im Vergleich zu 2019
IG QFR-RL (in %)	93,1	91,5	+ 1,6
▪ Geburtshilfe – ärztlich	83,3	66,7	+ 16,6
▪ Geburtshilfe – hebammenhilflich	100	100	0
▪ Neonatologie – ärztlich	100	100	0
▪ Neonatologie – pflegerisch	62,5	62,5	0
▪ Infrastruktur	100	100	0
▪ ärztliche / nicht ärztliche Dienstleistungen	100	100	0
▪ Qualitätssicherungsverfahren	100	100	0

Abkürzung: IG = Implementierungsgrad

Standort-ID: 771639; Vestische Kinder- und Jugendklinik und St. Vincenz-Krankenhaus Datteln; Versorgungsstufe: I			
	2020	2019	Zu-/Abnahme im Vergleich zu 2019
IG QFR-RL (in %)	94,8	93,2	+ 1,6
▪ Geburtshilfe – ärztlich	100	100	0
▪ Geburtshilfe – hebammenhilflich	100	100	0
▪ Neonatologie – ärztlich	100	100	0
▪ Neonatologie – pflegerisch	62,5	50	+ 12,5
▪ Infrastruktur	100	100	0
▪ ärztliche / nicht ärztliche Dienstleistungen	100	100	0
▪ Qualitätssicherungsverfahren	100	100	0

Abkürzung: IG = Implementierungsgrad

Standort-ID: 771648; Klinikum Hanau; Versorgungsstufe: I			
	2020	2019	Zu-/Abnahme im Vergleich zu 2019
IG QFR-RL (in %)	96,6	94,9	+ 1,7
▪ Geburtshilfe – ärztlich	100	100	0
▪ Geburtshilfe – hebammenhilflich	100	100	0
▪ Neonatologie – ärztlich	100	100	0
▪ Neonatologie – pflegerisch	75	62,5	+ 12,5
▪ Infrastruktur	100	100	0
▪ ärztliche / nicht ärztliche Dienstleistungen	100	100	0
▪ Qualitätssicherungsverfahren	100	100	0

Abkürzung: IG = Implementierungsgrad

Standort-ID: 771657; Marienhospital Gelsenkirchen; Versorgungsstufe: I			
	2020	2019	Zu-/Abnahme im Vergleich zu 2019
IG QFR-RL (in %)	93,1	89,8	+ 3,3
▪ Geburtshilfe – ärztlich	100	100	0
▪ Geburtshilfe – hebammenhilflich	85,7	71,4	+ 14,3
▪ Neonatologie – ärztlich	100	100	0
▪ Neonatologie – pflegerisch	62,5	50	+ 12,5
▪ Infrastruktur	100	100	0
▪ ärztliche / nicht ärztliche Dienstleistungen	100	100	0
▪ Qualitätssicherungsverfahren	100	100	0

Abkürzung: IG = Implementierungsgrad

Standort-ID: 771670; Kinderkrankenhaus Wilhelmstift Hamburg; Versorgungsstufe: I			
	2020	2019	Zu-/Abnahme im Vergleich zu 2019
IG QFR-RL (in %)	93,1	91,5	+ 1,6
▪ Geburtshilfe – ärztlich	100	100	0
▪ Geburtshilfe – hebammenhilflich	100	100	0
▪ Neonatologie – ärztlich	100	100	0
▪ Neonatologie – pflegerisch	50	50	0
▪ Infrastruktur	100	100	0
▪ ärztliche / nicht ärztliche Dienstleistungen	100	100	0
▪ Qualitätssicherungsverfahren	100	85,7	+ 14,3

Abkürzungen: IG = Implementierungsgrad

Standort-ID: 771679; Evangelisches Krankenhaus Oberhausen; Versorgungsstufe: I			
	2020	2019	Zu-/Abnahme im Vergleich zu 2019
IG QFR-RL (in %)	100	100	0
▪ Geburtshilfe – ärztlich	100	100	0
▪ Geburtshilfe – hebammenhilflich	100	100	0
▪ Neonatologie – ärztlich	100	100	0
▪ Neonatologie – pflegerisch	100	100	0
▪ Infrastruktur	100	100	0
▪ ärztliche / nicht ärztliche Dienstleistungen	100	100	0
▪ Qualitätssicherungsverfahren	100	100	0

Abkürzung: IG = Implementierungsgrad

Standort-ID: 771693; Klinikum Worms; Versorgungsstufe: I			
	2020	2019	Zu-/Abnahme im Vergleich zu 2019
IG QFR-RL (in %)	94,8	94,9	- 0,1
▪ Geburtshilfe – ärztlich	100	100	0
▪ Geburtshilfe – hebammenhilflich	100	100	0
▪ Neonatologie – ärztlich	100	100	0
▪ Neonatologie – pflegerisch	62,5	62,5	0
▪ Infrastruktur	100	100	0
▪ ärztliche / nicht ärztliche Dienstleistungen	100	100	0
▪ Qualitätssicherungsverfahren	100	100	0

Abkürzung: IG = Implementierungsgrad

Standort-ID: 771700; Universitätsklinikum Heidelberg; Versorgungsstufe: I			
	2020	2019	Zu-/Abnahme im Vergleich zu 2019
IG QFR-RL (in %)	98,3	98,3	0
▪ Geburtshilfe – ärztlich	100	100	0
▪ Geburtshilfe – hebammenhilflich	100	100	0
▪ Neonatologie – ärztlich	100	100	0
▪ Neonatologie – pflegerisch	100	100	0
▪ Infrastruktur	100	100	0
▪ ärztliche / nicht ärztliche Dienstleistungen	100	100	0
▪ Qualitätssicherungsverfahren	85,7	85,7	0

Abkürzung: IG = Implementierungsgrad

Standort-ID: 771715; Perinatalzentrum Südhessen Darmstadt; Versorgungsstufe: I			
	2020	2019	Zu-/Abnahme im Vergleich zu 2019
IG QFR-RL (in %)	100	100	0
▪ Geburtshilfe – ärztlich	100	100	0
▪ Geburtshilfe – Hebammenhilflich	100	100	0
▪ Neonatologie – ärztlich	100	100	0
▪ Neonatologie – pflegerisch	100	100	0
▪ Infrastruktur	100	100	0
▪ ärztliche / nicht ärztliche Dienstleistungen	100	100	0
▪ Qualitätssicherungsverfahren	100	100	0

Abkürzung: IG = Implementierungsgrad

Standort-ID: 771718; Regiomed Kliniken, Standort Coburg; Versorgungsstufe: I			
	2020	2019	Zu-/Abnahme im Vergleich zu 2019
IG QFR-RL (in %)	96,6	98,3	- 1,8
▪ Geburtshilfe – ärztlich	100	100	0
▪ Geburtshilfe – hebammenhilflich	100	100	0
▪ Neonatologie – ärztlich	100	100	0
▪ Neonatologie – pflegerisch	75	87,5	- 12,5
▪ Infrastruktur	100	100	0
▪ ärztliche / nicht ärztliche Dienstleistungen	100	100	0
▪ Qualitätssicherungsverfahren	100	100	0

Abkürzung: IG = Implementierungsgrad

Standort-ID: 771722; Klinikum Wolfsburg; Versorgungsstufe: I			
	2020	2019	Zu-/Abnahme im Vergleich zu 2019
IG QFR-RL (in %)	93,1	94,9	- 1,8
▪ Geburtshilfe – ärztlich	100	100	0
▪ Geburtshilfe – hebammenhilflich	100	100	0
▪ Neonatologie – ärztlich	100	100	0
▪ Neonatologie – pflegerisch	50	62,5	- 12,5
▪ Infrastruktur	100	100	0
▪ ärztliche / nicht ärztliche Dienstleistungen	100	100	0
▪ Qualitätssicherungsverfahren	100	100	0

Abkürzung: IG = Implementierungsgrad

Standort-ID: 771734; Perinatalzentrum München I LMU München , Campus Innenstadt; Versorgungsstufe: I			
	2020	2019	Zu-/Abnahme im Vergleich zu 2019
IG QFR-RL (in %)	94,8	96,6	- 1,8
▪ Geburtshilfe – ärztlich	100	100	0
▪ Geburtshilfe – hebammenhilflich	100	100	0
▪ Neonatologie – ärztlich	100	100	0
▪ Neonatologie – pflegerisch	75	75	0
▪ Infrastruktur	91,7	100	- 8,3
▪ ärztliche / nicht ärztliche Dienstleistungen	100	100	0
▪ Qualitätssicherungsverfahren	100	100	0

Abkürzung: IG = Implementierungsgrad

Standort-ID: 771736; Perinatalzentrum München I LMU München , Campus Großhadern; Versorgungsstufe: I			
	2020	2019	Zu-/Abnahme im Vergleich zu 2019
IG QFR-RL (in %)	96,6	nV	-
▪ Geburtshilfe – ärztlich	100	nV	-
▪ Geburtshilfe – hebammenhilflich	100	nV	-
▪ Neonatologie – ärztlich	100	nV	-
▪ Neonatologie – pflegerisch	75	nV	-
▪ Infrastruktur	100	nV	-
▪ ärztliche / nicht ärztliche Dienstleistungen	100	nV	-
▪ Qualitätssicherungsverfahren	100	nV	-

Abkürzung: IG = Implementierungsgrad

Standort-ID: 771766; Klinikum Leverkusen; Versorgungsstufe: I			
	2020	2019	Zu-/Abnahme im Vergleich zu 2019
IG QFR-RL (in %)	93,1	93,2	- 0,1
▪ Geburtshilfe – ärztlich	100	100	0
▪ Geburtshilfe – hebammenhilflich	100	100	0
▪ Neonatologie – ärztlich	100	100	0
▪ Neonatologie – pflegerisch	50	50	0
▪ Infrastruktur	100	100	0
▪ ärztliche / nicht ärztliche Dienstleistungen	100	100	0
▪ Qualitätssicherungsverfahren	100	100	0

Abkürzung: IG = Implementierungsgrad

Standort-ID: 771769; Evangelisches Krankenhaus Lippstadt; Versorgungsstufe: I			
	2020	2019	Zu-/Abnahme im Vergleich zu 2019
IG QFR-RL (in %)	100	96,6	+ 3,4
▪ Geburtshilfe – ärztlich	100	83,3	+ 16,7
▪ Geburtshilfe – hebammenhilflich	100	100	0
▪ Neonatologie – ärztlich	100	100	0
▪ Neonatologie – pflegerisch	100	75	+ 25,0
▪ Infrastruktur	100	100	0
▪ ärztliche / nicht ärztliche Dienstleistungen	100	100	0
▪ Qualitätssicherungsverfahren	100	100	0

Abkürzung: IG = Implementierungsgrad

Standort-ID: 771813; Rotkreuzklinikum München; Versorgungsstufe: I			
	2020	2019	Zu-/Abnahme im Vergleich zu 2019
IG QFR-RL (in %)	98,3	93,2	+ 5,1
▪ Geburtshilfe – ärztlich	100	100	0
▪ Geburtshilfe – hebammenhilflich	100	100	0
▪ Neonatologie – ärztlich	100	100	0
▪ Neonatologie – pflegerisch	100	62,5	+ 37,5
▪ Infrastruktur	91,7	91,7	0
▪ ärztliche / nicht ärztliche Dienstleistungen	100	100	0
▪ Qualitätssicherungsverfahren	100	100	0

Abkürzung: IG = Implementierungsgrad

Standort-ID: 771833; ORTENAU KLINIKUM OFFENBURG-KEHL; Versorgungsstufe: I			
	2020	2019	Zu-/Abnahme im Vergleich zu 2019
IG QFR-RL (in %)	100	100	0
▪ Geburtshilfe – ärztlich	100	100	0
▪ Geburtshilfe – hebammenhilflich	100	100	0
▪ Neonatologie – ärztlich	100	100	0
▪ Neonatologie – pflegerisch	100	100	0
▪ Infrastruktur	100	100	0
▪ ärztliche / nicht ärztliche Dienstleistungen	100	100	0
▪ Qualitätssicherungsverfahren	100	100	0

Abkürzung: IG = Implementierungsgrad

Standort-ID: 771835; Helios Klinikum Erfurt; Versorgungsstufe: I			
	2020	2019	Zu-/Abnahme im Vergleich zu 2019
IG QFR-RL (in %)	100	96,6	+ 3,4
▪ Geburtshilfe – ärztlich	100	100	0
▪ Geburtshilfe – hebammenhilflich	100	100	0
▪ Neonatologie – ärztlich	100	100	0
▪ Neonatologie – pflegerisch	100	75	+ 25,0
▪ Infrastruktur	100	100	0
▪ ärztliche / nicht ärztliche Dienstleistungen	100	100	0
▪ Qualitätssicherungsverfahren	100	100	0

Abkürzung: IG = Implementierungsgrad

Standort-ID: 771851; GFO Kliniken Bonn; Versorgungsstufe: I			
	2020	2019	Zu-/Abnahme im Vergleich zu 2019
IG QFR-RL (in %)	98,3	100	- 1,7
▪ Geburtshilfe – ärztlich	100	100	0
▪ Geburtshilfe – hebammenhilflich	100	100	0
▪ Neonatologie – ärztlich	100	100	0
▪ Neonatologie – pflegerisch	87,5	100	- 12,5
▪ Infrastruktur	100	100	0
▪ ärztliche / nicht ärztliche Dienstleistungen	100	100	0
▪ Qualitätssicherungsverfahren	100	100	0

Abkürzung: IG = Implementierungsgrad

Standort-ID: 771917; St. Joseph Krankenhaus Berlin Tempelhof; Versorgungsstufe: I			
	2020	2019	Zu-/Abnahme im Vergleich zu 2019
IG QFR-RL (in %)	96,6	96,6	- 0,1
▪ Geburtshilfe – ärztlich	100	100	0
▪ Geburtshilfe – hebammenhilflich	100	100	0
▪ Neonatologie – ärztlich	100	100	0
▪ Neonatologie – pflegerisch	75	75	0
▪ Infrastruktur	100	100	0
▪ ärztliche / nicht ärztliche Dienstleistungen	100	100	0
▪ Qualitätssicherungsverfahren	100	100	0

Abkürzung: IG = Implementierungsgrad

Standort-ID: 771924; MARIENHAUS KLINIKUM BENDORF-NEUWIED WALDBREITBACH; Versorgungsstufe: I			
	2020	2019	Zu-/Abnahme im Vergleich zu 2019
IG QFR-RL (in %)	96,6	94,9	+ 1,7
▪ Geburtshilfe – ärztlich	100	100	0
▪ Geburtshilfe – hebammenhilflich	100	100	0
▪ Neonatologie – ärztlich	100	100	0
▪ Neonatologie – pflegerisch	75	62,5	+ 12,5
▪ Infrastruktur	100	100	0
▪ ärztliche / nicht ärztliche Dienstleistungen	100	100	0
▪ Qualitätssicherungsverfahren	100	100	0

Abkürzung: IG = Implementierungsgrad

Standort-ID: 771930; Perinatalzentrum Nordostbayern Kliniken Nordoberpfalz; Versorgungsstufe: I			
	2020	2019	Zu-/Abnahme im Vergleich zu 2019
IG QFR-RL (in %)	100	100	0
▪ Geburtshilfe – ärztlich	100	100	0
▪ Geburtshilfe – hebammenhilflich	100	100	0
▪ Neonatologie – ärztlich	100	100	0
▪ Neonatologie – pflegerisch	100	100	0
▪ Infrastruktur	100	100	0
▪ ärztliche / nicht ärztliche Dienstleistungen	100	100	0
▪ Qualitätssicherungsverfahren	100	100	0

Abkürzung: IG = Implementierungsgrad

Standort-ID: 771936; Klinikum Oldenburg; Versorgungsstufe: I			
	2020	2019	Zu-/Abnahme im Vergleich zu 2019
IG QFR-RL (in %)	94,8	100	- 5,2
▪ Geburtshilfe – ärztlich	100	100	0
▪ Geburtshilfe – hebammenhilflich	57,1	100	- 42,9
▪ Neonatologie – ärztlich	100	100	0
▪ Neonatologie – pflegerisch	100	100	0
▪ Infrastruktur	100	100	0
▪ ärztliche / nicht ärztliche Dienstleistungen	100	100	0
▪ Qualitätssicherungsverfahren	100	100	0

Abkürzung: IG = Implementierungsgrad

Standort-ID: 771967; Universitätsklinikum Essen; Versorgungsstufe: I			
	2020	2019	Zu-/Abnahme im Vergleich zu 2019
IG QFR-RL (in %)	100	96,6	3,4
▪ Geburtshilfe – ärztlich	100	100	0
▪ Geburtshilfe – hebammenhilflich	100	100	0
▪ Neonatologie – ärztlich	100	100	0
▪ Neonatologie – pflegerisch	100	75	25,0
▪ Infrastruktur	100	100	0
▪ ärztliche / nicht ärztliche Dienstleistungen	100	100	0
▪ Qualitätssicherungsverfahren	100	100	0

Abkürzung: IG = Implementierungsgrad

Standort-ID: 771980; Elisabeth-Krankenhaus Essen; Versorgungsstufe: I			
	2020	2019	Zu-/Abnahme im Vergleich zu 2019
IG QFR-RL (in %)	100	100	0
▪ Geburtshilfe – ärztlich	100	100	0
▪ Geburtshilfe – hebammenhilflich	100	100	0
▪ Neonatologie – ärztlich	100	100	0
▪ Neonatologie – pflegerisch	100	100	0
▪ Infrastruktur	100	100	0
▪ ärztliche / nicht ärztliche Dienstleistungen	100	100	0
▪ Qualitätssicherungsverfahren	100	100	0

Abkürzung: IG = Implementierungsgrad

Standort-ID: 771983; Bürgerhospital und Clementine Kinderhospital Frankfurt am Main; Versorgungsstufe: I			
	2020	2019	Zu-/Abnahme im Vergleich zu 2019
IG QFR-RL (in %)	94,8	93,2	+ 1,6
▪ Geburtshilfe – ärztlich	100	100	0
▪ Geburtshilfe – hebammenhilflich	100	100	0
▪ Neonatologie – ärztlich	100	100	0
▪ Neonatologie – pflegerisch	62,5	50	+ 12,5
▪ Infrastruktur	100	100	0
▪ ärztliche / nicht ärztliche Dienstleistungen	100	100	0
▪ Qualitätssicherungsverfahren	100	100	0

Abkürzung: IG = Implementierungsgrad

Standort-ID: 771984; Bürgerhospital und Clementine Kinderhospital Frankfurt am Main; Versorgungsstufe: I			
	2020	2019	Zu-/Abnahme im Vergleich zu 2019
IG QFR-RL (in %)	94,8	93,2	+ 1,6
▪ Geburtshilfe – ärztlich	100	100	0
▪ Geburtshilfe – hebammenhilflich	100	100	0
▪ Neonatologie – ärztlich	100	100	0
▪ Neonatologie – pflegerisch	62,5	50	+ 12,5
▪ Infrastruktur	100	100	0
▪ ärztliche / nicht ärztliche Dienstleistungen	100	100	0
▪ Qualitätssicherungsverfahren	100	100	0

Abkürzung: IG = Implementierungsgrad

Standort-ID: 771988; Marienhospital Bottrop; Versorgungsstufe: I			
	2020	2019	Zu-/Abnahme im Vergleich zu 2019
IG QFR-RL (in %)	100	100	0
▪ Geburtshilfe – ärztlich	100	100	0
▪ Geburtshilfe – hebammenhilflich	100	100	0
▪ Neonatologie – ärztlich	100	100	0
▪ Neonatologie – pflegerisch	100	100	0
▪ Infrastruktur	100	100	0
▪ ärztliche / nicht ärztliche Dienstleistungen	100	100	0
▪ Qualitätssicherungsverfahren	100	100	0

Abkürzungen: IG = Implementierungsgrad

Standort-ID: 772041; Universitätsklinikum Tübingen; Versorgungsstufe: I			
	2020	2019	Zu-/Abnahme im Vergleich zu 2019
IG QFR-RL (in %)	100	nV	-
▪ Geburtshilfe – ärztlich	100	nV	-
▪ Geburtshilfe – hebammenhilflich	100	nV	-
▪ Neonatologie – ärztlich	100	nV	-
▪ Neonatologie – pflegerisch	100	nV	-
▪ Infrastruktur	100	nV	-
▪ ärztliche / nicht ärztliche Dienstleistungen	100	nV	-
▪ Qualitätssicherungsverfahren	100	nV	-

Abkürzung: IG = Implementierungsgrad

Standort-ID: 772048; Klinik Heilbronn; Versorgungsstufe: I			
	2020	2019	Zu-/Abnahme im Vergleich zu 2019
IG QFR-RL (in %)	94,8	94,9	- 0,1
▪ Geburtshilfe – ärztlich	100	100	0
▪ Geburtshilfe – hebammenhilflich	100	100	0
▪ Neonatologie – ärztlich	100	100	0
▪ Neonatologie – pflegerisch	62,5	62,5	0
▪ Infrastruktur	100	100	0
▪ ärztliche / nicht ärztliche Dienstleistungen	100	100	0
▪ Qualitätssicherungsverfahren	100	100	0

Abkürzung: IG = Implementierungsgrad

Standort-ID: 772053; Klinikum Rechts der Isar München; Versorgungsstufe: I			
	2020	2019	Zu-/Abnahme im Vergleich zu 2019
IG QFR-RL (in %)	91,4	91,5	- 0,1
▪ Geburtshilfe – ärztlich	100	100	0
▪ Geburtshilfe – hebammenhilflich	100	100	0
▪ Neonatologie – ärztlich	100	100	0
▪ Neonatologie – pflegerisch	37,5	37,5	0
▪ Infrastruktur	100	100	0
▪ ärztliche / nicht ärztliche Dienstleistungen	100	100	0
▪ Qualitätssicherungsverfahren	100	100	0

Abkürzung: IG = Implementierungsgrad

Standort-ID: 772088; AGAPLESION ALLGEMEINES KRANKENHAUS HAGEN; Versorgungsstufe: I			
	2020	2019	Zu-/Abnahme im Vergleich zu 2019
IG QFR-RL (in %)	100	94,9	+ 5,1
▪ Geburtshilfe – ärztlich	100	100	0
▪ Geburtshilfe – Hebammenhilflich	100	100	0
▪ Neonatologie – ärztlich	100	100	0
▪ Neonatologie – pflegerisch	100	62,5	+ 37,5
▪ Infrastruktur	100	100	0
▪ ärztliche / nicht ärztliche Dienstleistungen	100	100	0
▪ Qualitätssicherungsverfahren	100	100	0

Abkürzung: IG = Implementierungsgrad

Standort-ID: 772121; Klinikum Ludwigsburg; Versorgungsstufe: I			
	2020	2019	Zu-/Abnahme im Vergleich zu 2019
IG QFR-RL (in %)	93,1	94,9	- 1,8
▪ Geburtshilfe – ärztlich	83,3	100	-16,7
▪ Geburtshilfe – hebammenhilflich	100	100	0
▪ Neonatologie – ärztlich	100	100	0
▪ Neonatologie – pflegerisch	62,5	62,5	0
▪ Infrastruktur	100	100	0
▪ ärztliche / nicht ärztliche Dienstleistungen	100	100	0
▪ Qualitätssicherungsverfahren	100	100	0

Abkürzung: IG = Implementierungsgrad

Standort-ID: 772143; Städtisches Klinikum Karlsruhe; Versorgungsstufe: I			
	2020	2019	Zu-/Abnahme im Vergleich zu 2019
IG QFR-RL (in %)	96,6	96,6	0
▪ Geburtshilfe – ärztlich	100	100	0
▪ Geburtshilfe – hebammenhilflich	100	100	0
▪ Neonatologie – ärztlich	100	100	0
▪ Neonatologie – pflegerisch	75	75	0
▪ Infrastruktur	100	100	0
▪ ärztliche / nicht ärztliche Dienstleistungen	100	100	0
▪ Qualitätssicherungsverfahren	100	100	0

Abkürzung: IG = Implementierungsgrad

Standort-ID: 772145; Klinikum Fulda; Versorgungsstufe: I			
	2020	2019	Zu-/Abnahme im Vergleich zu 2019
IG QFR-RL (in %)	100	100	0
▪ Geburtshilfe – ärztlich	100	100	0
▪ Geburtshilfe – Hebammenhilflich	100	100	0
▪ Neonatologie – ärztlich	100	100	0
▪ Neonatologie – pflegerisch	100	100	0
▪ Infrastruktur	100	100	0
▪ ärztliche / nicht ärztliche Dienstleistungen	100	100	0
▪ Qualitätssicherungsverfahren	100	100	0

Abkürzung: IG = Implementierungsgrad

Standort-ID: 772154; St. Elisabethen-Krankenhaus Lörrach; Versorgungsstufe: I			
	2020	2019	Zu-/Abnahme im Vergleich zu 2019
IG QFR-RL (in %)	98,3	98,3	0
▪ Geburtshilfe – ärztlich	100	100	0
▪ Geburtshilfe – hebammenhilflich	100	100	0
▪ Neonatologie – ärztlich	100	100	0
▪ Neonatologie – pflegerisch	87,5	87,5	0
▪ Infrastruktur	100	100	0
▪ ärztliche / nicht ärztliche Dienstleistungen	100	100	0
▪ Qualitätssicherungsverfahren	100	100	0

Abkürzung: IG = Implementierungsgrad

Standort-ID: 772188; Rheinlandklinikum Lukaskrankenhaus Neuss; Versorgungsstufe: I			
	2020	2019	Zu-/Abnahme im Vergleich zu 2019
IG QFR-RL (in %)	100	94,9	+ 5,1
▪ Geburtshilfe – ärztlich	100	100	0
▪ Geburtshilfe – hebammenhilflich	100	100	0
▪ Neonatologie – ärztlich	100	100	0
▪ Neonatologie – pflegerisch	100	62,5	+ 37,5
▪ Infrastruktur	100	100	0
▪ ärztliche / nicht ärztliche Dienstleistungen	100	100	0
▪ Qualitätssicherungsverfahren	100	100	0

Abkürzung: IG = Implementierungsgrad

Standort-ID: 772191; St. Franziskus-Hospital Münster; Versorgungsstufe: I			
	2020	2019	Zu-/Abnahme im Vergleich zu 2019
IG QFR-RL (in %)	100	96,6	+ 3,4
▪ Geburtshilfe – ärztlich	100	100	0
▪ Geburtshilfe – hebammenhilflich	100	100	0
▪ Neonatologie – ärztlich	100	100	0
▪ Neonatologie – pflegerisch	100	75	+ 25,0
▪ Infrastruktur	100	100	0
▪ ärztliche / nicht ärztliche Dienstleistungen	100	100	0
▪ Qualitätssicherungsverfahren	100	100	0

Abkürzung: IG = Implementierungsgrad

Standort-ID: 772208; Städtisches Klinikum Braunschweig; Versorgungsstufe: I			
	2020	2019	Zu-/Abnahme im Vergleich zu 2019
IG QFR-RL (in %)	98,3	98,3	0
▪ Geburtshilfe – ärztlich	100	100	0
▪ Geburtshilfe – hebammenhilflich	100	100	0
▪ Neonatologie – ärztlich	100	100	0
▪ Neonatologie – pflegerisch	87,5	87,5	0
▪ Infrastruktur	100	100	0
▪ ärztliche / nicht ärztliche Dienstleistungen	100	100	0
▪ Qualitätssicherungsverfahren	100	100	0

Abkürzung: IG = Implementierungsgrad

Standort-ID: 772247; Universitätsklinikum Bonn; Versorgungsstufe: I			
	2020	2019	Zu-/Abnahme im Vergleich zu 2019
IG QFR-RL (in %)	96,6	96,6	0
▪ Geburtshilfe – ärztlich	100	100	0
▪ Geburtshilfe – hebammenhilflich	100	100	0
▪ Neonatologie – ärztlich	100	100	0
▪ Neonatologie – pflegerisch	75	75	0
▪ Infrastruktur	100	100	0
▪ ärztliche / nicht ärztliche Dienstleistungen	100	100	0
▪ Qualitätssicherungsverfahren	100	100	0

Abkürzung: IG = Implementierungsgrad

Standort-ID: 772274; Klinikum Traunstein; Versorgungsstufe: I			
	2020	2019	Zu-/Abnahme im Vergleich zu 2019
IG QFR-RL (in %)	94,8	94,9	- 0,1
▪ Geburtshilfe – ärztlich	100	100	0
▪ Geburtshilfe – hebammenhilflich	100	100	0
▪ Neonatologie – ärztlich	100	100	0
▪ Neonatologie – pflegerisch	62,5	62,5	0
▪ Infrastruktur	100	100	0
▪ ärztliche / nicht ärztliche Dienstleistungen	100	100	0
▪ Qualitätssicherungsverfahren	100	100	0

Abkürzung: IG = Implementierungsgrad

Standort-ID: 772283; Johannes Wesling Universitätsklinikum Minden; Versorgungsstufe: I			
	2020	2019	Zu-/Abnahme im Vergleich zu 2019
IG QFR-RL (in %)	96,6	100	- 3,4
▪ Geburtshilfe – ärztlich	100	100	0
▪ Geburtshilfe – hebammenhilflich	100	100	0
▪ Neonatologie – ärztlich	100	100	0
▪ Neonatologie – pflegerisch	75	100	- 25,0
▪ Infrastruktur	100	100	0
▪ ärztliche / nicht ärztliche Dienstleistungen	100	100	0
▪ Qualitätssicherungsverfahren	100	100	0

Abkürzungen: IG = Implementierungsgrad

Standort-ID: 772305; Klinikum Westbrandenburg Potsdam; Versorgungsstufe: I			
	2020	2019	Zu-/Abnahme im Vergleich zu 2019
IG QFR-RL (in %)	96,6	94,9	1,7
▪ Geburtshilfe – ärztlich	100	100	0
▪ Geburtshilfe – hebammenhilflich	100	100	0
▪ Neonatologie – ärztlich	100	100	0
▪ Neonatologie – pflegerisch	75	62,5	12,5
▪ Infrastruktur	100	100	0
▪ ärztliche / nicht ärztliche Dienstleistungen	100	100	0
▪ Qualitätssicherungsverfahren	100	100	0

Abkürzung: IG = Implementierungsgrad

Standort-ID: 772306; Klinikum Westbrandenburg Brandenburg a. d. H.; Versorgungsstufe: I			
	2020	2019	Zu-/Abnahme im Vergleich zu 2019
IG QFR-RL (in %)	96,6	100	- 3,4
▪ Geburtshilfe – ärztlich	100	100	0
▪ Geburtshilfe – hebammenhilflich	100	100	0
▪ Neonatologie – ärztlich	100	100	0
▪ Neonatologie – pflegerisch	75	87,5	- 12,5
▪ Infrastruktur	100	100	0
▪ ärztliche / nicht ärztliche Dienstleistungen	100	100	0
▪ Qualitätssicherungsverfahren	100	100	0

Abkürzung: IG = Implementierungsgrad

Standort-ID: 772333; St. Bernward Krankenhaus Hildesheim; Versorgungsstufe: I			
	2020	2019	Zu-/Abnahme im Vergleich zu 2019
IG QFR-RL (in %)	96,6	96,6	0
▪ Geburtshilfe – ärztlich	100	100	0
▪ Geburtshilfe – hebammenhilflich	100	100	0
▪ Neonatologie – ärztlich	100	100	0
▪ Neonatologie – pflegerisch	75	75	0
▪ Infrastruktur	100	100	0
▪ ärztliche / nicht ärztliche Dienstleistungen	100	100	0
▪ Qualitätssicherungsverfahren	100	100	0

Abkürzung: IG = Implementierungsgrad

Standort-ID: 772356; Sana Klinikum Offenbach; Versorgungsstufe: I			
	2020	2019	Zu-/Abnahme im Vergleich zu 2019
IG QFR-RL (in %)	93,1	91,5	+ 1,6
▪ Geburtshilfe – ärztlich	100	100	0
▪ Geburtshilfe – hebammenhilflich	100	100	0
▪ Neonatologie – ärztlich	100	100	0
▪ Neonatologie – pflegerisch	50	50	0
▪ Infrastruktur	100	100	0
▪ ärztliche / nicht ärztliche Dienstleistungen	100	100	0
▪ Qualitätssicherungsverfahren	100	85,7	+ 14,3

Abkürzung: IG = Implementierungsgrad

Standort-ID: 772389; Universitätsklinikum Mannheim; Versorgungsstufe: I			
	2020	2019	Zu-/Abnahme im Vergleich zu 2019
IG QFR-RL (in %)	100	100	0
▪ Geburtshilfe – ärztlich	100	100	0
▪ Geburtshilfe – hebammenhilflich	100	100	0
▪ Neonatologie – ärztlich	100	100	0
▪ Neonatologie – pflegerisch	100	87,5	+ 12,5
▪ Infrastruktur	100	100	0
▪ ärztliche / nicht ärztliche Dienstleistungen	100	100	0
▪ Qualitätssicherungsverfahren	100	100	0

Abkürzung: IG = Implementierungsgrad

Standort-ID: 772413; DONAUISAR KLINIKUM Deggendorf; Versorgungsstufe: I			
	2020	2019	Zu-/Abnahme im Vergleich zu 2019
IG QFR-RL (in %)	98,3	100	- 1,7
▪ Geburtshilfe – ärztlich	100	100	
▪ Geburtshilfe – hebammenhilflich	100	100	
▪ Neonatologie – ärztlich	100	100	
▪ Neonatologie – pflegerisch	87,5	100	- 12,5
▪ Infrastruktur	100	100	
▪ ärztliche / nicht ärztliche Dienstleistungen	100	100	
▪ Qualitätssicherungsverfahren	100	100	

Abkürzung: IG = Implementierungsgrad

Standort-ID: 772432; Universitätsklinikum Münster; Versorgungsstufe: I			
	2020	2019	Zu-/Abnahme im Vergleich zu 2019
IG QFR-RL (in %)	100	96,6	+ 3,4
▪ Geburtshilfe – ärztlich	100	100	0
▪ Geburtshilfe – hebammenhilflich	100	100	0
▪ Neonatologie – ärztlich	100	100	0
▪ Neonatologie – pflegerisch	100	75	+ 25,0
▪ Infrastruktur	100	100	0
▪ ärztliche / nicht ärztliche Dienstleistungen	100	100	0
▪ Qualitätssicherungsverfahren	100	100	0

Abkürzung: IG = Implementierungsgrad

Standort-ID: 772434; MARIEN HOSPITAL WITTEN; Versorgungsstufe: I			
	2020	2019	Zu-/Abnahme im Vergleich zu 2019
IG QFR-RL (in %)	96,6	96,6	0
▪ Geburtshilfe – ärztlich	100	100	0
▪ Geburtshilfe – hebammenhilflich	100	100	0
▪ Neonatologie – ärztlich	100	100	0
▪ Neonatologie – pflegerisch	75	75	0
▪ Infrastruktur	100	100	0
▪ ärztliche / nicht ärztliche Dienstleistungen	100	100	0
▪ Qualitätssicherungsverfahren	100	100	0

Abkürzung: IG = Implementierungsgrad

Standort-ID: 772437; Diakonie-Klinikum Schwäbisch Hall; Versorgungsstufe: I			
	2020	2019	Zu-/Abnahme im Vergleich zu 2019
IG QFR-RL (in %)	100	98,3	1,7
▪ Geburtshilfe – ärztlich	100	100	0
▪ Geburtshilfe – hebammenhilflich	100	85,7	14,3
▪ Neonatologie – ärztlich	100	100	0
▪ Neonatologie – pflegerisch	100	100	0
▪ Infrastruktur	100	100	0
▪ ärztliche / nicht ärztliche Dienstleistungen	100	100	0
▪ Qualitätssicherungsverfahren	100	100	0

Abkürzung: IG = Implementierungsgrad

Standort-ID: 772474; Krankenhaus Bethanien für die Grafschaft Moers; Versorgungsstufe: I			
	2020	2019	Zu-/Abnahme im Vergleich zu 2019
IG QFR-RL (in %)	98,3	100	- 1,7
▪ Geburtshilfe – ärztlich	100	100	0
▪ Geburtshilfe – Hebammenhilflich	100	100	0
▪ Neonatologie – ärztlich	100	100	0
▪ Neonatologie – pflegerisch	87,5	100	- 12,5
▪ Infrastruktur	100	100	0
▪ ärztliche / nicht ärztliche Dienstleistungen	100	100	0
▪ Qualitätssicherungsverfahren	100	100	0

Abkürzung: IG = Implementierungsgrad

Standort-ID: 772510; Klinikum St. Marien Amberg; Versorgungsstufe: I			
	2020	2019	Zu-/Abnahme im Vergleich zu 2019
IG QFR-RL (in %)	100	100	0
▪ Geburtshilfe – ärztlich	100	100	0
▪ Geburtshilfe – hebammenhilflich	100	100	0
▪ Neonatologie – ärztlich	100	100	0
▪ Neonatologie – pflegerisch	100	100	0
▪ Infrastruktur	100	100	0
▪ ärztliche / nicht ärztliche Dienstleistungen	100	100	0
▪ Qualitätssicherungsverfahren	100	100	0

Abkürzung: IG = Implementierungsgrad

Standort-ID: 772512; Krankenhaus St. Elisabeth und St. Barbara Halle (Saale); Versorgungsstufe: I			
	2020	2019	Zu-/Abnahme im Vergleich zu 2019
IG QFR-RL (in %)	100	100	0
▪ Geburtshilfe – ärztlich	100	100	0
▪ Geburtshilfe – hebammenhilflich	100	100	0
▪ Neonatologie – ärztlich	100	100	0
▪ Neonatologie – pflegerisch	100	100	0
▪ Infrastruktur	100	100	0
▪ ärztliche / nicht ärztliche Dienstleistungen	100	100	0
▪ Qualitätssicherungsverfahren	100	100	0

Abkürzung: IG = Implementierungsgrad

Standort-ID: 772541; St. Marien Perinatalzentrum Landshut; Versorgungsstufe: I			
	2020	2019	Zu-/Abnahme im Vergleich zu 2019
IG QFR-RL (in %)	98,3	94,9	+ 3,4
▪ Geburtshilfe – ärztlich	100	100	0
▪ Geburtshilfe – Hebammenhilflich	100	100	0
▪ Neonatologie – ärztlich	100	100	0
▪ Neonatologie – pflegerisch	87,5	62,5	+ 25,0
▪ Infrastruktur	100	100	0
▪ ärztliche / nicht ärztliche Dienstleistungen	100	100	0
▪ Qualitätssicherungsverfahren	100	100	0

Abkürzung: IG = Implementierungsgrad

Standort-ID: 772549; Perinatalzentrum Allgäu Klinikum Memmingen; Versorgungsstufe: I			
	2020	2019	Zu-/Abnahme im Vergleich zu 2019
IG QFR-RL (in %)	96,6	91,5	+ 5,0
▪ Geburtshilfe – ärztlich	100	83,3	+ 16,7
▪ Geburtshilfe – hebammenhilflich	100	100	0
▪ Neonatologie – ärztlich	100	100	0
▪ Neonatologie – pflegerisch	75	50	+ 25,0
▪ Infrastruktur	100	100	0
▪ ärztliche / nicht ärztliche Dienstleistungen	100	100	0
▪ Qualitätssicherungsverfahren	100	100	0

Abkürzung: IG = Implementierungsgrad

Standort-ID: 772554; Diakonie Krankenhaus Kreuznacher Diakonie; Versorgungsstufe: I			
	2020	2019	Zu-/Abnahme im Vergleich zu 2019
IG QFR-RL (in %)	100	100	0
▪ Geburtshilfe – ärztlich	100	100	0
▪ Geburtshilfe – hebammenhilflich	100	100	0
▪ Neonatologie – ärztlich	100	100	0
▪ Neonatologie – pflegerisch	100	100	0
▪ Infrastruktur	100	100	0
▪ ärztliche / nicht ärztliche Dienstleistungen	100	100	0
▪ Qualitätssicherungsverfahren	100	100	0

Abkürzung: IG = Implementierungsgrad

Standort-ID: 772563; Charite Universitätsmedizin Berlin; Versorgungsstufe: I			
	2020	2019	Zu-/Abnahme im Vergleich zu 2019
IG QFR-RL (in %)	100	98,3	+ 1,7
▪ Geburtshilfe – ärztlich	100	100	0
▪ Geburtshilfe – hebammenhilflich	100	100	0
▪ Neonatologie – ärztlich	100	100	0
▪ Neonatologie – pflegerisch	100	87,5	+ 12,5
▪ Infrastruktur	100	100	0
▪ ärztliche / nicht ärztliche Dienstleistungen	100	100	0
▪ Qualitätssicherungsverfahren	100	100	0

Abkürzung: IG = Implementierungsgrad

Standort-ID: 772565; Klinikum Kassel; Versorgungsstufe: I			
	2020	2019	Zu-/Abnahme im Vergleich zu 2019
IG QFR-RL (in %)	100	98,3	+ 1,7
▪ Geburtshilfe – ärztlich	100	100	0
▪ Geburtshilfe – hebammenhilflich	100	100	0
▪ Neonatologie – ärztlich	100	100	0
▪ Neonatologie – pflegerisch	100	87,5	+ 12,5
▪ Infrastruktur	100	100	0
▪ ärztliche / nicht ärztliche Dienstleistungen	100	100	0
▪ Qualitätssicherungsverfahren	100	100	0

Abkürzung: IG = Implementierungsgrad

Standort-ID: 772578; Städtisches Klinikum Lüneburg; Versorgungsstufe: I			
	2020	2019	Zu-/Abnahme im Vergleich zu 2019
IG QFR-RL (in %)	96,6	96,6	0
▪ Geburtshilfe – ärztlich	100	100	0
▪ Geburtshilfe – hebammenhilflich	100	100	0
▪ Neonatologie – ärztlich	100	100	0
▪ Neonatologie – pflegerisch	75	75	0
▪ Infrastruktur	100	100	0
▪ ärztliche / nicht ärztliche Dienstleistungen	100	100	0
▪ Qualitätssicherungsverfahren	100	100	0

Abkürzung: IG = Implementierungsgrad

Standort-ID: 772584; Asklepios Klinik Barmbek; Versorgungsstufe: I			
	2020	2019	Zu-/Abnahme im Vergleich zu 2019
IG QFR-RL (in %)	96,6	94,9	+ 1,7
▪ Geburtshilfe – ärztlich	100	100	0
▪ Geburtshilfe – hebammenhilflich	100	100	0
▪ Neonatologie – ärztlich	100	100	0
▪ Neonatologie – pflegerisch	87,5	62,5	+ 25,0
▪ Infrastruktur	100	100	0
▪ ärztliche / nicht ärztliche Dienstleistungen	100	100	0
▪ Qualitätssicherungsverfahren	85,7	100	- 14,3

Abkürzung: IG = Implementierungsgrad

Standort-ID: 772591; St. Marien-und St. Annastifts Krankenhaus Ludwigshafen; Versorgungsstufe: I			
	2020	2019	Zu-/Abnahme im Vergleich zu 2019
IG QFR-RL (in %)	96,6	93,2	+ 3,4
▪ Geburtshilfe – ärztlich	83,3	83,3	0
▪ Geburtshilfe – hebammenhilflich	100	71,4	+ 28,6
▪ Neonatologie – ärztlich	100	100	0
▪ Neonatologie – pflegerisch	87,5	100	- 12,5
▪ Infrastruktur	100	91,7	+ 8,3
▪ ärztliche / nicht ärztliche Dienstleistungen	100	100	0
▪ Qualitätssicherungsverfahren	100	100	0

Abkürzung: IG = Implementierungsgrad

Standort-ID: 772665; Klinikum Itzehoe; Versorgungsstufe: I			
	2020	2019	Zu-/Abnahme im Vergleich zu 2019
IG QFR-RL (in %)	96,6	94,9	+ 1,7
▪ Geburtshilfe – ärztlich	100	100	0
▪ Geburtshilfe – hebammenhilflich	100	100	0
▪ Neonatologie – ärztlich	100	100	0
▪ Neonatologie – pflegerisch	75	62,5	+ 12,5
▪ Infrastruktur	100	100	0
▪ ärztliche / nicht ärztliche Dienstleistungen	100	100	0
▪ Qualitätssicherungsverfahren	100	100	0

Abkürzung: IG = Implementierungsgrad

Standort-ID: 772671; ALLGEMEINES KRANKENHAUS CELLE; Versorgungsstufe: I			
	2020	2019	Zu-/Abnahme im Vergleich zu 2019
IG QFR-RL (in %)	100	96,6	+ 3,4
▪ Geburtshilfe – ärztlich	100	100	0
▪ Geburtshilfe – hebammenhilflich	100	100	0
▪ Neonatologie – ärztlich	100	100	0
▪ Neonatologie – pflegerisch	100	75	+ 25,0
▪ Infrastruktur	100	100	0
▪ ärztliche / nicht ärztliche Dienstleistungen	100	100	0
▪ Qualitätssicherungsverfahren	100	100	0

Abkürzung: IG = Implementierungsgrad

Standort-ID: 772673; St. Vincenz-Krankenhaus Paderborn; Versorgungsstufe: I			
	2020	2019	Zu-/Abnahme im Vergleich zu 2019
IG QFR-RL (in %)	98,3	100	- 1,7
▪ Geburtshilfe – ärztlich	100	100	0
▪ Geburtshilfe – hebammenhilflich	100	100	0
▪ Neonatologie – ärztlich	100	100	0
▪ Neonatologie – pflegerisch	87,5	100	- 12,5
▪ Infrastruktur	100	100	0
▪ ärztliche / nicht ärztliche Dienstleistungen	100	100	0
▪ Qualitätssicherungsverfahren	100	100	0

Abkürzung: IG = Implementierungsgrad

Standort-ID: 772691; UNIVERSITÄTSKLINIKUM WUPPERTAL; Versorgungsstufe: I			
	2020	2019	Zu-/Abnahme im Vergleich zu 2019
IG QFR-RL (in %)	100	100	0
▪ Geburtshilfe – ärztlich	100	100	0
▪ Geburtshilfe – hebammenhilflich	100	100	0
▪ Neonatologie – ärztlich	100	100	0
▪ Neonatologie – pflegerisch	100	100	0
▪ Infrastruktur	100	100	0
▪ ärztliche / nicht ärztliche Dienstleistungen	100	100	0
▪ Qualitätssicherungsverfahren	100	100	0

Abkürzung: IG = Implementierungsgrad

Standort-ID: 772733; Helios Klinikum Hildesheim; Versorgungsstufe: I			
	2020	2019	Zu-/Abnahme im Vergleich zu 2019
IG QFR-RL (in %)	96,6	96,6	0
▪ Geburtshilfe – ärztlich	66,7	66,7	0
▪ Geburtshilfe – hebammenhilflich	100	100	0
▪ Neonatologie – ärztlich	100	100	0
▪ Neonatologie – pflegerisch	100	100	0
▪ Infrastruktur	100	100	0
▪ ärztliche / nicht ärztliche Dienstleistungen	100	100	0
▪ Qualitätssicherungsverfahren	100	100	0

Abkürzung: IG = Implementierungsgrad

Standort-ID: 772745; St.-Elisabeth-Hospital Bochum; Versorgungsstufe: I			
	2020	2019	Zu-/Abnahme im Vergleich zu 2019
IG QFR-RL (in %)	96,6	94,9	+ 1,7
▪ Geburtshilfe – ärztlich	100	100	0
▪ Geburtshilfe – Hebammenhilflich	100	100	0
▪ Neonatologie – ärztlich	100	100	0
▪ Neonatologie – pflegerisch	75	62,5	+12,5
▪ Infrastruktur	100	100	0
▪ ärztliche / nicht ärztliche Dienstleistungen	100	100	0
▪ Qualitätssicherungsverfahren	100	100	0

Abkürzung: IG = Implementierungsgrad

Standort-ID: 772782; HELIOS Klinikum Krefeld; Versorgungsstufe: I			
	2020	2019	Zu-/Abnahme im Vergleich zu 2019
IG QFR-RL (in %)	96,6	96,6	0
▪ Geburtshilfe – ärztlich	100	100	0
▪ Geburtshilfe – hebammenhilflich	100	100	0
▪ Neonatologie – ärztlich	100	100	0
▪ Neonatologie – pflegerisch	75	75	0
▪ Infrastruktur	100	100	0
▪ ärztliche / nicht ärztliche Dienstleistungen	100	100	0
▪ Qualitätssicherungsverfahren	100	100	0

Abkürzung: IG = Implementierungsgrad

Standort-ID: 772786; Klinikum Stuttgart; Versorgungsstufe: I			
	2020	2019	Zu-/Abnahme im Vergleich zu 2019
IG QFR-RL (in %)	100	100	0
▪ Geburtshilfe – ärztlich	100	100	0
▪ Geburtshilfe – hebammenhilflich	100	100	0
▪ Neonatologie – ärztlich	100	100	0
▪ Neonatologie – pflegerisch	100	100	0
▪ Infrastruktur	100	100	0
▪ ärztliche / nicht ärztliche Dienstleistungen	100	100	0
▪ Qualitätssicherungsverfahren	100	100	0

Abkürzung: IG = Implementierungsgrad

Standort-ID: 772794; Klinikum Chemnitz; Versorgungsstufe: I			
	2020	2019	Zu-/Abnahme im Vergleich zu 2019
IG QFR-RL (in %)	94,8	96,6	- 1,8
▪ Geburtshilfe – ärztlich	83,3	83,3	0
▪ Geburtshilfe – hebammenhilflich	100	100	0
▪ Neonatologie – ärztlich	100	100	0
▪ Neonatologie – pflegerisch	87,5	87,5	0
▪ Infrastruktur	100	100	0
▪ ärztliche / nicht ärztliche Dienstleistungen	100	100	0
▪ Qualitätssicherungsverfahren	85,7	100	-14,3

Abkürzung: IG = Implementierungsgrad

Standort-ID: 772810; Klinikum Bayreuth; Versorgungsstufe: I			
	2020	2019	Zu-/Abnahme im Vergleich zu 2019
IG QFR-RL (in %)	96,6	94,9	+ 1,7
▪ Geburtshilfe – ärztlich	100	83,3	+ 16,7
▪ Geburtshilfe – hebammenhilflich	100	100	0
▪ Neonatologie – ärztlich	100	100	0
▪ Neonatologie – pflegerisch	75	75	0
▪ Infrastruktur	100	100	0
▪ ärztliche / nicht ärztliche Dienstleistungen	100	100	0
▪ Qualitätssicherungsverfahren	100	100	0

Abkürzung: IG = Implementierungsgrad

Standort-ID: 772818; St. Marienhospital Vechta; Versorgungsstufe: I			
	2020	2019	Zu-/Abnahme im Vergleich zu 2019
IG QFR-RL (in %)	98,3	94,9	+ 3,4
▪ Geburtshilfe – ärztlich	100	100	0
▪ Geburtshilfe – hebammenhilflich	100	100	0
▪ Neonatologie – ärztlich	100	100	0
▪ Neonatologie – pflegerisch	87,5	62,5	+ 25,0
▪ Infrastruktur	100	100	0
▪ ärztliche / nicht ärztliche Dienstleistungen	100	100	0
▪ Qualitätssicherungsverfahren	100	100	0

Abkürzungen: IG = Implementierungsgrad

Standort-ID: 772827; Gesundheit Nord Klinikum Links der Weser Bremen; Versorgungsstufe: I			
	2020	2019	Zu-/Abnahme im Vergleich zu 2019
IG QFR-RL (in %)	94,8	98,3	- 3,5
▪ Geburtshilfe – ärztlich	100	100	0
▪ Geburtshilfe – hebammenhilflich	100	100	0
▪ Neonatologie – ärztlich	100	100	0
▪ Neonatologie – pflegerisch	62,5	87,5	- 25,0
▪ Infrastruktur	100	100	0
▪ ärztliche / nicht ärztliche Dienstleistungen	100	100	0
▪ Qualitätssicherungsverfahren	100	100	0

Abkürzung: IG = Implementierungsgrad

Standort-ID: 772846; Florence-Nightingale-Krankenhaus Düsseldorf; Versorgungsstufe: I			
	2020	2019	Zu-/Abnahme im Vergleich zu 2019
IG QFR-RL (in %)	96,6	94,9	1,7
▪ Geburtshilfe – ärztlich	100	100	0
▪ Geburtshilfe – hebammenhilflich	100	100	0
▪ Neonatologie – ärztlich	100	100	0
▪ Neonatologie – pflegerisch	75	62,5	12,5
▪ Infrastruktur	100	100	0
▪ ärztliche / nicht ärztliche Dienstleistungen	100	100	0
▪ Qualitätssicherungsverfahren	100	100	0

Abkürzung: IG = Implementierungsgrad

Standort-ID: 772849; RoMed Klinikum Rosenheim; Versorgungsstufe: I			
	2020	2019	Zu-/Abnahme im Vergleich zu 2019
IG QFR-RL (in %)	96,6	91,5	+ 5,0
▪ Geburtshilfe – ärztlich	100	100	0
▪ Geburtshilfe – Hebammenhilflich	100	100	0
▪ Neonatologie – ärztlich	100	100	0
▪ Neonatologie – pflegerisch	75	37,5	+ 37,5
▪ Infrastruktur	100	100	0
▪ ärztliche / nicht ärztliche Dienstleistungen	100	100	0
▪ Qualitätssicherungsverfahren	100	100	0

Abkürzung: IG = Implementierungsgrad

Standort-ID: 772851; Kliniken der Stadt Köln; Versorgungsstufe: I			
	2020	2019	Zu-/Abnahme im Vergleich zu 2019
IG QFR-RL (in %)	93,1	93,2	- 0,1
▪ Geburtshilfe – ärztlich	100	100	0
▪ Geburtshilfe – hebammenhilflich	100	100	0
▪ Neonatologie – ärztlich	100	100	0
▪ Neonatologie – pflegerisch	50	50	0
▪ Infrastruktur	100	100	0
▪ ärztliche / nicht ärztliche Dienstleistungen	100	100	0
▪ Qualitätssicherungsverfahren	100	100	0

Abkürzung: IG = Implementierungsgrad

Standort-ID: 772858; Universitätsklinikum Frankfurt; Versorgungsstufe: I			
	2020	2019	Zu-/Abnahme im Vergleich zu 2019
IG QFR-RL (in %)	93,1	91,5	+ 1,6
▪ Geburtshilfe – ärztlich	100	100	0
▪ Geburtshilfe – hebammenhilflich	100	100	0
▪ Neonatologie – ärztlich	100	100	0
▪ Neonatologie – pflegerisch	50	37,5	+ 12,5
▪ Infrastruktur	100	100	0
▪ ärztliche / nicht ärztliche Dienstleistungen	100	100	0
▪ Qualitätssicherungsverfahren	100	100	0

Abkürzung: IG = Implementierungsgrad

Standort-ID: 772874; Universitätsklinikum Jena; Versorgungsstufe: I			
	2020	2019	Zu-/Abnahme im Vergleich zu 2019
IG QFR-RL (in %)	98,3	94,9	+ 3,4
▪ Geburtshilfe – ärztlich	100	100	0
▪ Geburtshilfe – Hebammenhilflich	100	100	0
▪ Neonatologie – ärztlich	100	100	0
▪ Neonatologie – pflegerisch	87,5	62,5	+ 25,0
▪ Infrastruktur	100	100	0
▪ ärztliche / nicht ärztliche Dienstleistungen	100	100	0
▪ Qualitätssicherungsverfahren	100	100	0

Abkürzung: IG = Implementierungsgrad

Standort-ID: 772884; Klinikum St. Georg Leipzig; Versorgungsstufe: I			
	2020	2019	Zu-/Abnahme im Vergleich zu 2019
IG QFR-RL (in %)	100	96,6	+ 3,4
▪ Geburtshilfe – ärztlich	100	83,3	+ 16,7
▪ Geburtshilfe – hebammenhilflich	100	100	0
▪ Neonatologie – ärztlich	100	100	0
▪ Neonatologie – pflegerisch	100	87,5	+ 12,5
▪ Infrastruktur	100	100	0
▪ ärztliche / nicht ärztliche Dienstleistungen	100	100	0
▪ Qualitätssicherungsverfahren	100	100	0

Abkürzung: IG = Implementierungsgrad

Standort-ID: 772893; Dietrich-Bonhoeffer-Klinikum Neubrandenburg; Versorgungsstufe: I			
	2020	2019	Zu-/Abnahme im Vergleich zu 2019
IG QFR-RL (in %)	100	100	0
▪ Geburtshilfe – ärztlich	100	100	0
▪ Geburtshilfe – hebammenhilflich	100	100	0
▪ Neonatologie – ärztlich	100	100	0
▪ Neonatologie – pflegerisch	100	100	0
▪ Infrastruktur	100	100	0
▪ ärztliche / nicht ärztliche Dienstleistungen	100	100	0
▪ Qualitätssicherungsverfahren	100	100	0

Abkürzung: IG = Implementierungsgrad

Standort-ID: 772916; Helios Kliniken Schwerin; Versorgungsstufe: I			
	2020	2019	Zu-/Abnahme im Vergleich zu 2019
IG QFR-RL (in %)	100	100	0
▪ Geburtshilfe – ärztlich	100	100	0
▪ Geburtshilfe – hebammenhilflich	100	100	0
▪ Neonatologie – ärztlich	100	100	0
▪ Neonatologie – pflegerisch	100	100	0
▪ Infrastruktur	100	100	0
▪ ärztliche / nicht ärztliche Dienstleistungen	100	100	0
▪ Qualitätssicherungsverfahren	100	100	0

Abkürzung: IG = Implementierungsgrad

Standort-ID: 772918; Universitätsmedizin Göttingen; Versorgungsstufe: I			
	2020	2019	Zu-/Abnahme im Vergleich zu 2019
IG QFR-RL (in %)	98,3	98,3	0
▪ Geburtshilfe – ärztlich	100	100	0
▪ Geburtshilfe – hebammenhilflich	100	100	0
▪ Neonatologie – ärztlich	100	100	0
▪ Neonatologie – pflegerisch	87,5	87,5	0
▪ Infrastruktur	100	100	0
▪ ärztliche / nicht ärztliche Dienstleistungen	100	100	0
▪ Qualitätssicherungsverfahren	100	100	0

Abkürzung: IG = Implementierungsgrad

Standort-ID: 772941; Städtische Kliniken Mönchengladbach; Versorgungsstufe: I			
	2020	2019	Zu-/Abnahme im Vergleich zu 2019
IG QFR-RL (in %)	94,8	96,6	- 1,8
▪ Geburtshilfe – ärztlich	100	100	0
▪ Geburtshilfe – hebammenhilflich	100	100	0
▪ Neonatologie – ärztlich	100	100	0
▪ Neonatologie – pflegerisch	62,5	75	- 12,5
▪ Infrastruktur	100	100	0
▪ ärztliche / nicht ärztliche Dienstleistungen	100	100	0
▪ Qualitätssicherungsverfahren	100	100	0

Abkürzung: IG = Implementierungsgrad

Standort-ID: 772988; Klinik Kaiserslautern; Versorgungsstufe: I			
	2020	2019	Zu-/Abnahme im Vergleich zu 2019
IG QFR-RL (in %)	100	100	0
▪ Geburtshilfe – ärztlich	100	100	0
▪ Geburtshilfe – hebammenhilflich	100	100	0
▪ Neonatologie – ärztlich	100	100	0
▪ Neonatologie – pflegerisch	100	100	0
▪ Infrastruktur	100	100	0
▪ ärztliche / nicht ärztliche Dienstleistungen	100	100	0
▪ Qualitätssicherungsverfahren	100	100	0

Abkürzung: IG = Implementierungsgrad

Standort-ID: 772997; Universitätsklinikum Augsburg; Versorgungsstufe: I			
	2020	2019	Zu-/Abnahme im Vergleich zu 2019
IG QFR-RL (in %)	94,8	94,9	- 0,1
▪ Geburtshilfe – ärztlich	100	100	0
▪ Geburtshilfe – Hebammenhilflich	100	100	0
▪ Neonatologie – ärztlich	100	100	0
▪ Neonatologie – pflegerisch	62,5	62,5	0
▪ Infrastruktur	100	100	0
▪ ärztliche / nicht ärztliche Dienstleistungen	100	100	0
▪ Qualitätssicherungsverfahren	100	100	0

Abkürzung: IG = Implementierungsgrad

Standort-ID: 773003; Sana Kliniken Duisburg, Standort Wedau; Versorgungsstufe: I			
	2020	2019	Zu-/Abnahme im Vergleich zu 2019
IG QFR-RL (in %)	94,8	96,6	- 1,8
▪ Geburtshilfe – ärztlich	100	100	0
▪ Geburtshilfe – hebammenhilflich	100	100	0
▪ Neonatologie – ärztlich	100	100	0
▪ Neonatologie – pflegerisch	62,5	75	- 12,5
▪ Infrastruktur	100	100	0
▪ ärztliche / nicht ärztliche Dienstleistungen	100	100	0
▪ Qualitätssicherungsverfahren	100	100	0

Abkürzung: IG = Implementierungsgrad

Standort-ID: 773017; Hegau-Bodensee-Klinikum Singen; Versorgungsstufe: I			
	2020	2019	Zu-/Abnahme im Vergleich zu 2019
IG QFR-RL (in %)	93,1	93,2	- 0,1
▪ Geburtshilfe – ärztlich	100	100	0
▪ Geburtshilfe – hebammenhilflich	100	100	0
▪ Neonatologie – ärztlich	100	100	0
▪ Neonatologie – pflegerisch	62,5	62,5	0
▪ Infrastruktur	100	100	0
▪ ärztliche / nicht ärztliche Dienstleistungen	100	100	0
▪ Qualitätssicherungsverfahren	85,7	85,7	0

Abkürzung: IG = Implementierungsgrad

Standort-ID: 773028; Rems-Murr-Kliniken Winnenden; Versorgungsstufe: I			
	2020	2019	Zu-/Abnahme im Vergleich zu 2019
IG QFR-RL (in %)	100	98,3	+ 1,7
▪ Geburtshilfe – ärztlich	100	100	0
▪ Geburtshilfe – hebammenhilflich	100	100	0
▪ Neonatologie – ärztlich	100	100	0
▪ Neonatologie – pflegerisch	100	87,5	+ 12,5
▪ Infrastruktur	100	100	0
▪ ärztliche / nicht ärztliche Dienstleistungen	100	100	0
▪ Qualitätssicherungsverfahren	100	100	0

Abkürzung: IG = Implementierungsgrad

Standort-ID: 773065; DRK Kliniken Berlin Westend; Versorgungsstufe: I			
	2020	2019	Zu-/Abnahme im Vergleich zu 2019
IG QFR-RL (in %)	100	100	0
▪ Geburtshilfe – ärztlich	100	100	0
▪ Geburtshilfe – hebammenhilflich	100	100	0
▪ Neonatologie – ärztlich	100	100	0
▪ Neonatologie – pflegerisch	100	100	0
▪ Infrastruktur	100	100	0
▪ ärztliche / nicht ärztliche Dienstleistungen	100	100	0
▪ Qualitätssicherungsverfahren	100	100	0

Abkürzung: IG = Implementierungsgrad

Standort-ID: 773088; Carl-Thiem-Klinikum Cottbus; Versorgungsstufe: I			
	2020	2019	Zu-/Abnahme im Vergleich zu 2019
IG QFR-RL (in %)	93,1	96,6	- 3,5
▪ Geburtshilfe – ärztlich	83,3	83,3	0
▪ Geburtshilfe – hebammenhilflich	100	85,7	+ 14,3
▪ Neonatologie – ärztlich	100	100	0
▪ Neonatologie – pflegerisch	87,5	100	- 12,5
▪ Infrastruktur	100	100	0
▪ ärztliche / nicht ärztliche Dienstleistungen	100	100	0
▪ Qualitätssicherungsverfahren	71,4	100	- 28,6

Abkürzung: IG = Implementierungsgrad

Standort-ID: 773132; Universitätsklinikum Gießen und Marburg, Standort Marburg; Versorgungsstufe: I			
	2020	2019	Zu-/Abnahme im Vergleich zu 2019
IG QFR-RL (in %)	100	100	0
▪ Geburtshilfe – ärztlich	100	100	0
▪ Geburtshilfe – hebammenhilflich	100	100	0
▪ Neonatologie – ärztlich	100	100	0
▪ Neonatologie – pflegerisch	100	100	0
▪ Infrastruktur	100	100	0
▪ ärztliche / nicht ärztliche Dienstleistungen	100	100	0
▪ Qualitätssicherungsverfahren	100	100	0

Abkürzung: IG = Implementierungsgrad

Standort-ID: 773137; Perinatalzentrum Oberschwabenklinik Ravensburg; Versorgungsstufe: I			
	2020	2019	Zu-/Abnahme im Vergleich zu 2019
IG QFR-RL (in %)	98,3	100	- 1,7
▪ Geburtshilfe – ärztlich	100	100	0
▪ Geburtshilfe – hebammenhilflich	100	100	0
▪ Neonatologie – ärztlich	100	100	0
▪ Neonatologie – pflegerisch	100	100	0
▪ Infrastruktur	100	100	0
▪ ärztliche / nicht ärztliche Dienstleistungen	100	100	0
▪ Qualitätssicherungsverfahren	85,7	85,7	0

Abkürzung: IG = Implementierungsgrad

Standort-ID: 773140; Evangelisches Krankenhaus Düsseldorf; Versorgungsstufe: I			
	2020	2019	Zu-/Abnahme im Vergleich zu 2019
IG QFR-RL (in %)	94,8	89,8	+ 5,0
▪ Geburtshilfe – ärztlich	66,7	83,3	- 16,6
▪ Geburtshilfe – hebammenhilflich	85,7	85,7	0
▪ Neonatologie – ärztlich	100	100	0
▪ Neonatologie – pflegerisch	100	50	+ 50,0
▪ Infrastruktur	100	100	0
▪ ärztliche / nicht ärztliche Dienstleistungen	100	100	0
▪ Qualitätssicherungsverfahren	100	100	0

Abkürzung: IG = Implementierungsgrad

Standort-ID: 773164; Evangelisches Krankenhaus Hamm; Versorgungsstufe: I			
	2020	2019	Zu-/Abnahme im Vergleich zu 2019
IG QFR-RL (in %)	98,3	96,6	+ 1,7
▪ Geburtshilfe – ärztlich	100	100	0
▪ Geburtshilfe – hebammenhilflich	100	100	0
▪ Neonatologie – ärztlich	100	100	0
▪ Neonatologie – pflegerisch	87,5	75	+ 12,5
▪ Infrastruktur	100	100	0
▪ ärztliche / nicht ärztliche Dienstleistungen	100	100	0
▪ Qualitätssicherungsverfahren	100	100	0

Abkürzung: IG = Implementierungsgrad

Standort-ID: 773169; Helios Klinikum Pforzheim; Versorgungsstufe: I			
	2020	2019	Zu-/Abnahme im Vergleich zu 2019
IG QFR-RL (in %)	93,1	100	- 6,9
▪ Geburtshilfe – ärztlich	83,3	100	- 16,7
▪ Geburtshilfe – hebammenhilflich	100	100	0
▪ Neonatologie – ärztlich	100	100	0
▪ Neonatologie – pflegerisch	62,5	100	- 37,5
▪ Infrastruktur	100	100	0
▪ ärztliche / nicht ärztliche Dienstleistungen	100	100	0
▪ Qualitätssicherungsverfahren	100	100	0

Abkürzung: IG = Implementierungsgrad

Standort-ID: 773179; VIVANTES KLINIKUM IM FRIEDRICHSHAIN; Versorgungsstufe: I			
	2020	2019	Zu-/Abnahme im Vergleich zu 2019
IG QFR-RL (in %)	100	100	0
▪ Geburtshilfe – ärztlich	100	100	0
▪ Geburtshilfe – hebammenhilflich	100	100	0
▪ Neonatologie – ärztlich	100	100	0
▪ Neonatologie – pflegerisch	100	100	0
▪ Infrastruktur	100	100	0
▪ ärztliche / nicht ärztliche Dienstleistungen	100	100	0
▪ Qualitätssicherungsverfahren	100	100	0

Abkürzung: IG = Implementierungsgrad

Standort-ID: 773183; Vivantes Klinikum Neukölln; Versorgungsstufe: I			
	2020	2019	Zu-/Abnahme im Vergleich zu 2019
IG QFR-RL (in %)	96,6	94,9	+ 1,7
▪ Geburtshilfe – ärztlich	100	100	0
▪ Geburtshilfe – hebammenhilflich	100	100	0
▪ Neonatologie – ärztlich	100	83,3	+ 16,7
▪ Neonatologie – pflegerisch	75	75	0
▪ Infrastruktur	100	100	0
▪ ärztliche / nicht ärztliche Dienstleistungen	100	100	0
▪ Qualitätssicherungsverfahren	100	100	0

Abkürzung: IG = Implementierungsgrad

Standort-ID: 773233; Klinikum Frankfurt Höchst; Versorgungsstufe: I			
	2020	2019	Zu-/Abnahme im Vergleich zu 2019
IG QFR-RL (in %)	94,8	94,9	- 0,1
▪ Geburtshilfe – ärztlich	100	100	0
▪ Geburtshilfe – hebammenhilflich	100	100	0
▪ Neonatologie – ärztlich	100	100	0
▪ Neonatologie – pflegerisch	62,5	62,5	0
▪ Infrastruktur	100	100	0
▪ ärztliche / nicht ärztliche Dienstleistungen	100	100	0
▪ Qualitätssicherungsverfahren	100	100	0

Abkürzung: IG = Implementierungsgrad

Standort-ID: 773235; Klinikum Herford; Versorgungsstufe: I			
	2020	2019	Zu-/Abnahme im Vergleich zu 2019
IG QFR-RL (in %)	96,6	93,2	+ 3,3
▪ Geburtshilfe – ärztlich	100	100	0
▪ Geburtshilfe – Hebammenhilflich	100	100	0
▪ Neonatologie – ärztlich	100	100	0
▪ Neonatologie – pflegerisch	75	50	+ 25,0
▪ Infrastruktur	100	100	0
▪ ärztliche / nicht ärztliche Dienstleistungen	100	100	0
▪ Qualitätssicherungsverfahren	100	100	0

Abkürzung: IG = Implementierungsgrad

Standort-ID: 773249; Klinikum Aschaffenburg-Alzenau, Standort Aschaffenburg; Versorgungsstufe: I			
	2020	2019	Zu-/Abnahme im Vergleich zu 2019
IG QFR-RL (in %)	94,8	91,5	+ 3,3
▪ Geburtshilfe – ärztlich	100	100	0
▪ Geburtshilfe – hebammenhilflich	100	71,4	+ 28,6
▪ Neonatologie – ärztlich	100	100	0
▪ Neonatologie – pflegerisch	62,5	62,5	0
▪ Infrastruktur	100	100	0
▪ ärztliche / nicht ärztliche Dienstleistungen	100	100	0
▪ Qualitätssicherungsverfahren	100	100	0

Abkürzung: IG = Implementierungsgrad

Standort-ID: 773287; Diako Krankenhaus Flensburg; Versorgungsstufe: I			
	2020	2019	Zu-/Abnahme im Vergleich zu 2019
IG QFR-RL (in %)	100	98,3	+ 1,7
▪ Geburtshilfe – ärztlich	100	100	0
▪ Geburtshilfe – hebammenhilflich	100	100	0
▪ Neonatologie – ärztlich	100	100	0
▪ Neonatologie – pflegerisch	100	87,5	+ 12,5
▪ Infrastruktur	100	100	0
▪ ärztliche / nicht ärztliche Dienstleistungen	100	100	0
▪ Qualitätssicherungsverfahren	100	100	0

Abkürzung: IG = Implementierungsgrad

Standort-ID: 773357; SRH Zentralklinikum Suhl; Versorgungsstufe: I			
	2020	2019	Zu-/Abnahme im Vergleich zu 2019
IG QFR-RL (in %)	98,3	100	- 1,7
▪ Geburtshilfe – ärztlich	100	100	0
▪ Geburtshilfe – hebammenhilflich	100	100	0
▪ Neonatologie – ärztlich	83,3	100	- 16,7
▪ Neonatologie – pflegerisch	100	100	0
▪ Infrastruktur	100	100	0
▪ ärztliche / nicht ärztliche Dienstleistungen	100	100	0
▪ Qualitätssicherungsverfahren	100	100	0

Abkürzung: IG = Implementierungsgrad

Standort-ID: 773371; Helios Dr. Horst Schmidt Kliniken Wiesbaden; Versorgungsstufe: I			
	2020	2019	Zu-/Abnahme im Vergleich zu 2019
IG QFR-RL (in %)	100	98,3	+ 1,7
▪ Geburtshilfe – ärztlich	100	100	0
▪ Geburtshilfe – hebammenhilflich	100	100	0
▪ Neonatologie – ärztlich	100	100	0
▪ Neonatologie – pflegerisch	100	87,5	+ 12,5
▪ Infrastruktur	100	100	0
▪ ärztliche / nicht ärztliche Dienstleistungen	100	100	0
▪ Qualitätssicherungsverfahren	100	100	0

Abkürzung: IG = Implementierungsgrad

Standort-ID: 773405; Krankenhaus Ludmillerstift Meppen; Versorgungsstufe: I			
	2020	2019	Zu-/Abnahme im Vergleich zu 2019
IG QFR-RL (in %)	96,6	96,6	0
▪ Geburtshilfe – ärztlich	100	100	0
▪ Geburtshilfe – hebammenhilflich	100	100	0
▪ Neonatologie – ärztlich	100	100	0
▪ Neonatologie – pflegerisch	75	75	0
▪ Infrastruktur	100	100	0
▪ ärztliche / nicht ärztliche Dienstleistungen	100	100	0
▪ Qualitätssicherungsverfahren	100	100	0

Abkürzung: IG = Implementierungsgrad

Standort-ID: 773410; Universitätsklinikum Düsseldorf; Versorgungsstufe: I			
	2020	2019	Zu-/Abnahme im Vergleich zu 2019
IG QFR-RL (in %)	96,6	93,2	+ 3,3
▪ Geburtshilfe – ärztlich	100	100	0
▪ Geburtshilfe – hebammenhilflich	100	100	0
▪ Neonatologie – ärztlich	100	100	0
▪ Neonatologie – pflegerisch	75	50	+ 25,0
▪ Infrastruktur	100	100	0
▪ ärztliche / nicht ärztliche Dienstleistungen	100	100	0
▪ Qualitätssicherungsverfahren	100	100	0

Abkürzung: IG = Implementierungsgrad

Standort-ID: 773411; Universitätsklinikum Gießen & Marburg, Standort Gießen; Versorgungsstufe: I			
	2020	2019	Zu-/Abnahme im Vergleich zu 2019
IG QFR-RL (in %)	100	96,6	+ 3,4
▪ Geburtshilfe – ärztlich	100	100	0
▪ Geburtshilfe – hebammenhilflich	100	100	0
▪ Neonatologie – ärztlich	100	100	0
▪ Neonatologie – pflegerisch	100	75	+ 25,0
▪ Infrastruktur	100	100	0
▪ ärztliche / nicht ärztliche Dienstleistungen	100	100	0
▪ Qualitätssicherungsverfahren	100	100	0

Abkürzung: IG = Implementierungsgrad

Standort-ID: 773430; Klinikum Rheine, Standort Mathias-Spital; Versorgungsstufe: I			
	2020	2019	Zu-/Abnahme im Vergleich zu 2019
IG QFR-RL (in %)	100	nV	-
▪ Geburtshilfe – ärztlich	100	nV	-
▪ Geburtshilfe – hebammenhilflich	100	nV	-
▪ Neonatologie – ärztlich	100	nV	-
▪ Neonatologie – pflegerisch	100	nV	-
▪ Infrastruktur	100	nV	-
▪ ärztliche / nicht ärztliche Dienstleistungen	100	nV	-
▪ Qualitätssicherungsverfahren	100	nV	-

Abkürzung: IG = Implementierungsgrad

Standort-ID: 773444; Universitätsklinikum Dresden; Versorgungsstufe: I			
	2020	2019	Zu-/Abnahme im Vergleich zu 2019
IG QFR-RL (in %)	96,6	96,6	0
▪ Geburtshilfe – ärztlich	100	100	0
▪ Geburtshilfe – Hebammenhilflich	100	100	0
▪ Neonatologie – ärztlich	100	100	0
▪ Neonatologie – pflegerisch	75	75	0
▪ Infrastruktur	100	100	0
▪ ärztliche / nicht ärztliche Dienstleistungen	100	100	0
▪ Qualitätssicherungsverfahren	100	100	0

Abkürzung: IG = Implementierungsgrad

Standort-ID: 773447; Universitätsklinikum Schleswig-Holstein Lübeck; Versorgungsstufe: I			
	2020	2019	Zu-/Abnahme im Vergleich zu 2019
IG QFR-RL (in %)	94,8	91,5	+ 3,3
▪ Geburtshilfe – ärztlich	100	100	0
▪ Geburtshilfe – hebammenhilflich	100	100	0
▪ Neonatologie – ärztlich	100	100	0
▪ Neonatologie – pflegerisch	62,5	37,5	+ 25,0
▪ Infrastruktur	100	100	0
▪ ärztliche / nicht ärztliche Dienstleistungen	100	100	0
▪ Qualitätssicherungsverfahren	100	100	0

Abkürzung: IG = Implementierungsgrad

Standort-ID: 773448; Universitätsklinikum Schleswig-Holstein Kiel; Versorgungsstufe: I			
	2020	2019	Zu-/Abnahme im Vergleich zu 2019
IG QFR-RL (in %)	94,8	89,8	+ 5,0
▪ Geburtshilfe – ärztlich	100	100	0
▪ Geburtshilfe – hebammenhilflich	100	85,7	+ 14,3
▪ Neonatologie – ärztlich	100	100	0
▪ Neonatologie – pflegerisch	62,5	50	+ 12,5
▪ Infrastruktur	100	100	0
▪ ärztliche / nicht ärztliche Dienstleistungen	100	100	0
▪ Qualitätssicherungsverfahren	100	85,7	+ 14,3

Abkürzung: IG = Implementierungsgrad

Standort-ID: 773463; Asklepios Klinik Nord, Standort Heidelberg; Versorgungsstufe: I			
	2020	2019	Zu-/Abnahme im Vergleich zu 2019
IG QFR-RL (in %)	100	93,2	+ 6,8
▪ Geburtshilfe – ärztlich	100	100	0
▪ Geburtshilfe – hebammenhilflich	100	100	0
▪ Neonatologie – ärztlich	100	100	0
▪ Neonatologie – pflegerisch	100	62,5	+ 37,5
▪ Infrastruktur	100	100	0
▪ ärztliche / nicht ärztliche Dienstleistungen	100	100	0
▪ Qualitätssicherungsverfahren	100	85,7	+ 14,3

Abkürzung: IG = Implementierungsgrad

Standort-ID: 773482; KJF Klinik Josefinum Augsburg; Versorgungsstufe: I			
	2020	2019	Zu-/Abnahme im Vergleich zu 2019
IG QFR-RL (in %)	94,8	nV	-
▪ Geburtshilfe – ärztlich	100	nV	-
▪ Geburtshilfe – hebammenhilflich	100	nV	-
▪ Neonatologie – ärztlich	100	nV	-
▪ Neonatologie – pflegerisch	62,5	nV	-
▪ Infrastruktur	100	nV	-
▪ ärztliche / nicht ärztliche Dienstleistungen	100	nV	-
▪ Qualitätssicherungsverfahren	100	nV	-

Abkürzungen: IG = Implementierungsgrad

Standort-ID: 773491; Universitätsklinikum Köln; Versorgungsstufe: I			
	2020	2019	Zu-/Abnahme im Vergleich zu 2019
IG QFR-RL (in %)	93,1	93,2	- 0,1
▪ Geburtshilfe – ärztlich	100	100	0
▪ Geburtshilfe – hebammenhilflich	100	100	0
▪ Neonatologie – ärztlich	100	100	0
▪ Neonatologie – pflegerisch	50	50	0
▪ Infrastruktur	100	100	0
▪ ärztliche / nicht ärztliche Dienstleistungen	100	100	0
▪ Qualitätssicherungsverfahren	100	100	0

Abkürzung: IG = Implementierungsgrad

Standort-ID: 773512; Perinatalzentrum Ingolstadt; Versorgungsstufe: I			
	2020	2019	Zu-/Abnahme im Vergleich zu 2019
IG QFR-RL (in %)	96,6	93,2	+ 3,3
▪ Geburtshilfe – ärztlich	100	100	0
▪ Geburtshilfe – hebammenhilflich	100	85,7	+ 14,3
▪ Neonatologie – ärztlich	100	100	0
▪ Neonatologie – pflegerisch	75	62,5	+ 12,5
▪ Infrastruktur	100	100	0
▪ ärztliche / nicht ärztliche Dienstleistungen	100	100	0
▪ Qualitätssicherungsverfahren	100	100	0

Abkürzung: IG = Implementierungsgrad

Standort-ID: 773513; Universitätsklinikum Halle (Saale); Versorgungsstufe: I			
	2020	2019	Zu-/Abnahme im Vergleich zu 2019
IG QFR-RL (in %)	94,8	96,6	- 1,8
▪ Geburtshilfe – ärztlich	100	100	0
▪ Geburtshilfe – hebammenhilflich	100	100	0
▪ Neonatologie – ärztlich	100	100	0
▪ Neonatologie – pflegerisch	62,5	75	- 12,5
▪ Infrastruktur	100	100	0
▪ ärztliche / nicht ärztliche Dienstleistungen	100	100	0
▪ Qualitätssicherungsverfahren	100	100	0

Abkürzung: IG = Implementierungsgrad

Standort-ID: 773518; Gemeinschaftsklinikum Mittelrhein Kemperhof Koblenz; Versorgungsstufe: I			
	2020	2019	Zu-/Abnahme im Vergleich zu 2019
IG QFR-RL (in %)	100	100	0
▪ Geburtshilfe – ärztlich	100	100	0
▪ Geburtshilfe – hebammenhilflich	100	100	0
▪ Neonatologie – ärztlich	100	100	0
▪ Neonatologie – pflegerisch	100	100	0
▪ Infrastruktur	100	100	0
▪ ärztliche / nicht ärztliche Dienstleistungen	100	100	0
▪ Qualitätssicherungsverfahren	100	100	0

Abkürzung: IG = Implementierungsgrad

Standort-ID: 773533; Kliniken der Stadt Köln; Versorgungsstufe: I			
	2020	2019	Zu-/Abnahme im Vergleich zu 2019
IG QFR-RL (in %)	93,1	93,2	- 0,1
▪ Geburtshilfe – ärztlich	100	100	0
▪ Geburtshilfe – hebammenhilflich	100	100	0
▪ Neonatologie – ärztlich	100	100	0
▪ Neonatologie – pflegerisch	50	50	0
▪ Infrastruktur	100	100	0
▪ ärztliche / nicht ärztliche Dienstleistungen	100	100	0
▪ Qualitätssicherungsverfahren	100	100	0

Abkürzung: IG = Implementierungsgrad

Standort-ID: 773574; Schwarzwald-Baar Klinikum Villingen-Schwenningen; Versorgungsstufe: I			
	2020	2019	Zu-/Abnahme im Vergleich zu 2019
IG QFR-RL (in %)	100	96,6	+ 3,4
▪ Geburtshilfe – ärztlich	100	83,3	+ 16,7
▪ Geburtshilfe – hebammenhilflich	100	100	0
▪ Neonatologie – ärztlich	100	100	0
▪ Neonatologie – pflegerisch	100	87,5	+ 12,5
▪ Infrastruktur	100	100	0
▪ ärztliche / nicht ärztliche Dienstleistungen	100	100	0
▪ Qualitätssicherungsverfahren	100	100	0

Abkürzung: IG = Implementierungsgrad

Standort-ID: 773584; DRK Kinderklinik Siegen; Versorgungsstufe: I			
	2020	2019	Zu-/Abnahme im Vergleich zu 2019
IG QFR-RL (in %)	98,3	nV	-
▪ Geburtshilfe – ärztlich	100	nV	-
▪ Geburtshilfe – Hebammenhilflich	100	nV	-
▪ Neonatologie – ärztlich	100	nV	-
▪ Neonatologie – pflegerisch	100	nV	-
▪ Infrastruktur	91,7	nV	-
▪ ärztliche / nicht ärztliche Dienstleistungen	100	nV	-
▪ Qualitätssicherungsverfahren	100	nV	-

Abkürzung: IG = Implementierungsgrad

Standort-ID: 773585; DRK Kinderklinik /Koop Jungstiling Krankenhaus Siegen; Versorgungsstufe: I			
	2020	2019	Zu-/Abnahme im Vergleich zu 2019
IG QFR-RL (in %)	98,3	98,3	0
▪ Geburtshilfe – ärztlich	100	83,3	+ 16,7
▪ Geburtshilfe – hebammenhilflich	100	100	0
▪ Neonatologie – ärztlich	100	100	0
▪ Neonatologie – pflegerisch	87,5	100	- 12,5
▪ Infrastruktur	100	100	0
▪ ärztliche / nicht ärztliche Dienstleistungen	100	100	0
▪ Qualitätssicherungsverfahren	100	100	0

Abkürzung: IG = Implementierungsgrad

Standort-ID: 773589; Uniernitätsmedizin Greifswald; Versorgungsstufe: I			
	2020	2019	Zu-/Abnahme im Vergleich zu 2019
IG QFR-RL (in %)	100	100	0
▪ Geburtshilfe – ärztlich	100	100	0
▪ Geburtshilfe – hebammenhilflich	100	100	0
▪ Neonatologie – ärztlich	100	100	0
▪ Neonatologie – pflegerisch	100	100	0
▪ Infrastruktur	100	100	0
▪ ärztliche / nicht ärztliche Dienstleistungen	100	100	0
▪ Qualitätssicherungsverfahren	100	100	0

Abkürzung: IG = Implementierungsgrad

Standort-ID: 773608; Helios Klinikum Berlin-Buch; Versorgungsstufe: I			
	2020	2019	Zu-/Abnahme im Vergleich zu 2019
IG QFR-RL (in %)	100	98,3	+ 1,7
▪ Geburtshilfe – ärztlich	100	100	0
▪ Geburtshilfe – hebammenhilflich	100	100	0
▪ Neonatologie – ärztlich	100	100	0
▪ Neonatologie – pflegerisch	100	87,5	+ 12,5
▪ Infrastruktur	100	100	0
▪ ärztliche / nicht ärztliche Dienstleistungen	100	100	0
▪ Qualitätssicherungsverfahren	100	100	0

Abkürzung: IG = Implementierungsgrad

Standort-ID: 773641; Evangelisches Klinikum Bethel; Versorgungsstufe: I			
	2020	2019	Zu-/Abnahme im Vergleich zu 2019
IG QFR-RL (in %)	94,8	96,6	- 1,8
▪ Geburtshilfe – ärztlich	100	100	0
▪ Geburtshilfe – hebammenhilflich	100	100	0
▪ Neonatologie – ärztlich	100	100	0
▪ Neonatologie – pflegerisch	62,5	75	- 12,5
▪ Infrastruktur	100	100	0
▪ ärztliche / nicht ärztliche Dienstleistungen	100	100	0
▪ Qualitätssicherungsverfahren	100	100	0

Abkürzung: IG = Implementierungsgrad

Standort-ID: 773642; Universitätsklinikum Würzburg; Versorgungsstufe: I			
	2020	2019	Zu-/Abnahme im Vergleich zu 2019
IG QFR-RL (in %)	100	100	0
▪ Geburtshilfe – ärztlich	100	100	0
▪ Geburtshilfe – hebammenhilflich	100	100	0
▪ Neonatologie – ärztlich	100	100	0
▪ Neonatologie – pflegerisch	100	100	0
▪ Infrastruktur	100	100	0
▪ ärztliche / nicht ärztliche Dienstleistungen	100	100	0
▪ Qualitätssicherungsverfahren	100	100	0

Abkürzung: IG = Implementierungsgrad

Standort-ID: 773657; Universitätsklinikum Freiburg; Versorgungsstufe: I			
	2020	2019	Zu-/Abnahme im Vergleich zu 2019
IG QFR-RL (in %)	94,8	94,9	- 0,1
▪ Geburtshilfe – ärztlich	100	100	0
▪ Geburtshilfe – hebammenhilflich	100	100	0
▪ Neonatologie – ärztlich	100	100	0
▪ Neonatologie – pflegerisch	62,5	62,5	0
▪ Infrastruktur	100	100	0
▪ ärztliche / nicht ärztliche Dienstleistungen	100	100	0
▪ Qualitätssicherungsverfahren	100	100	0

Abkürzung: IG = Implementierungsgrad

Standort-ID: 773659; Klinikum Dortmund; Versorgungsstufe: I			
	2020	2019	Zu-/Abnahme im Vergleich zu 2019
IG QFR-RL (in %)	98,3	98,3	0
▪ Geburtshilfe – ärztlich	100	100	0
▪ Geburtshilfe – hebammenhilflich	100	100	0
▪ Neonatologie – ärztlich	100	100	0
▪ Neonatologie – pflegerisch	87,5	87,5	0
▪ Infrastruktur	100	100	0
▪ ärztliche / nicht ärztliche Dienstleistungen	100	100	0
▪ Qualitätssicherungsverfahren	100	100	0

Abkürzung: IG = Implementierungsgrad

Standort-ID: 773666; Universitätsklinik Magdeburg; Versorgungsstufe: I			
	2020	2019	Zu-/Abnahme im Vergleich zu 2019
IG QFR-RL (in %)	94,8	94,9	- 0,1
▪ Geburtshilfe – ärztlich	100	100	0
▪ Geburtshilfe – hebammenhilflich	100	100	0
▪ Neonatologie – ärztlich	100	100	0
▪ Neonatologie – pflegerisch	62,5	62,5	0
▪ Infrastruktur	100	100	0
▪ ärztliche / nicht ärztliche Dienstleistungen	100	100	0
▪ Qualitätssicherungsverfahren	100	100	0

Abkürzung: IG = Implementierungsgrad

Standort-ID: 773675; Universitätsklinikum Hamburg-Eppendorf; Versorgungsstufe: I			
	2020	2019	Zu-/Abnahme im Vergleich zu 2019
IG QFR-RL (in %)	93,1	94,9	- 1,8
▪ Geburtshilfe – ärztlich	100	100	0
▪ Geburtshilfe – hebammenhilflich	100	100	0
▪ Neonatologie – ärztlich	100	100	0
▪ Neonatologie – pflegerisch	50	62,5	- 12,5
▪ Infrastruktur	100	100	0
▪ ärztliche / nicht ärztliche Dienstleistungen	100	100	0
▪ Qualitätssicherungsverfahren	100	100	0

Abkürzung: IG = Implementierungsgrad

Standort-ID: 773686; Charite Universitätsmedizin Berlin; Versorgungsstufe: I			
	2020	2019	Zu-/Abnahme im Vergleich zu 2019
IG QFR-RL (in %)	100	98,3	+ 1,7
▪ Geburtshilfe – ärztlich	100	100	0
▪ Geburtshilfe – hebammenhilflich	100	100	0
▪ Neonatologie – ärztlich	100	100	0
▪ Neonatologie – pflegerisch	100	87,5	+ 12,5
▪ Infrastruktur	100	100	0
▪ ärztliche / nicht ärztliche Dienstleistungen	100	100	0
▪ Qualitätssicherungsverfahren	100	100	0

Abkürzung: IG = Implementierungsgrad

Standort-ID: 773693; AKK Altonaer Kinderkrankenhaus Hamburg; Versorgungsstufe: I			
	2020	2019	Zu-/Abnahme im Vergleich zu 2019
IG QFR-RL (in %)	94,8	94,9	- 0,1
▪ Geburtshilfe – ärztlich	100	100	0
▪ Geburtshilfe – hebammenhilflich	100	100	0
▪ Neonatologie – ärztlich	100	100	0
▪ Neonatologie – pflegerisch	62,5	62,5	0
▪ Infrastruktur	100	100	0
▪ ärztliche / nicht ärztliche Dienstleistungen	100	100	0
▪ Qualitätssicherungsverfahren	100	100	0

Abkürzung: IG = Implementierungsgrad

Standort-ID: 773712; Universitätsklinikum Ulm; Versorgungsstufe: I			
	2020	2019	Zu-/Abnahme im Vergleich zu 2019
IG QFR-RL (in %)	98,3	94,9	+ 3,4
▪ Geburtshilfe – ärztlich	100	100	0
▪ Geburtshilfe – hebammenhilflich	100	100	0
▪ Neonatologie – ärztlich	100	100	0
▪ Neonatologie – pflegerisch	87,5	62,5	+ 25,0
▪ Infrastruktur	100	100	0
▪ ärztliche / nicht ärztliche Dienstleistungen	100	100	0
▪ Qualitätssicherungsverfahren	100	100	0

Abkürzung: IG = Implementierungsgrad

Standort-ID: 773747; Perinatalzentrum Hannover des KJK AUF DER BULT und der DIAKOVERE; Versorgungsstufe: I			
	2020	2019	Zu-/Abnahme im Vergleich zu 2019
IG QFR-RL (in %)	96,6	94,9	+ 1,7
▪ Geburtshilfe – ärztlich	100	100	0
▪ Geburtshilfe – Hebammenhilflich	100	100	0
▪ Neonatologie – ärztlich	100	100	0
▪ Neonatologie – pflegerisch	75	62,5	+ 12,5
▪ Infrastruktur	100	100	0
▪ ärztliche / nicht ärztliche Dienstleistungen	100	100	0
▪ Qualitätssicherungsverfahren	100	100	0

Abkürzung: IG = Implementierungsgrad

3 Standortbezogene Übersichten mit Ausweisung des Implementierungsgrads (nach Versorgungs- und Funktionsbereichen) der QFR-RL für PNZ Level 2

Standort-ID: 771012; Harzlinikum Dorothea Christiane Erxleben Wernigerode; Versorgungsstufe: II			
	2020	2019	Zu-/Abnahme im Vergleich zu 2019
IG QFR-RL (in %)	nV	96,2	-
▪ Geburtshilfe – ärztlich	nV	100	-
▪ Geburtshilfe – hebammenhilflich	nV	100	-
▪ Neonatologie – ärztlich	nV	100	-
▪ Neonatologie – pflegerisch	nV	75	-
▪ Infrastruktur	nV	100	-
▪ ärztliche / nicht ärztliche Dienstleistungen	nV	100	-
▪ Qualitätssicherungsverfahren	nV	100	-

Abkürzung: IG = Implementierungsgrad

Standort-ID: 771016; Sana Kliniken Borna; Versorgungsstufe: II			
	2020	2019	Zu-/Abnahme im Vergleich zu 2019
IG QFR-RL (in %)	98,1	98,1	0
▪ Geburtshilfe – ärztlich	100	100	0
▪ Geburtshilfe – hebammenhilflich	100	100	0
▪ Neonatologie – ärztlich	100	100	0
▪ Neonatologie – pflegerisch	87,5	87,5	0
▪ Infrastruktur	100	100	0
▪ ärztliche / nicht ärztliche Dienstleistungen	100	100	0
▪ Qualitätssicherungsverfahren	100	100	0

Abkürzung: IG = Implementierungsgrad

Standort-ID: 771039; DRK Krankenhaus Chemnitz-Rabenstein; Versorgungsstufe: II			
	2020	2019	Zu-/Abnahme im Vergleich zu 2019
IG QFR-RL (in %)	100	92,5	+ 7,5
▪ Geburtshilfe – ärztlich	100	100	0
▪ Geburtshilfe – hebammenhilflich	100	100	0
▪ Neonatologie – ärztlich	100	100	0
▪ Neonatologie – pflegerisch	100	50	+ 50,0
▪ Infrastruktur	100	100	0
▪ ärztliche / nicht ärztliche Dienstleistungen	100	100	0
▪ Qualitätssicherungsverfahren	100	100	0

Abkürzung: IG = Implementierungsgrad

Standort-ID: 771176; Städtisches Klinikum Solingen; Versorgungsstufe: II			
	2020	2019	Zu-/Abnahme im Vergleich zu 2019
IG QFR-RL (in %)	92,5	94,3	- 1,8
▪ Geburtshilfe – ärztlich	75	75	0
▪ Geburtshilfe – hebammenhilflich	100	100	0
▪ Neonatologie – ärztlich	100	100	0
▪ Neonatologie – pflegerisch	100	75	+ 25,0
▪ Infrastruktur	80	100	- 20,0
▪ ärztliche / nicht ärztliche Dienstleistungen	100	100	0
▪ Qualitätssicherungsverfahren	87,5	100	- 12,5

Abkürzung: IG = Implementierungsgrad

Standort-ID: 771473; St. Josefskrankenhaus Freiburg; Versorgungsstufe: II			
	2020	2019	Zu-/Abnahme im Vergleich zu 2019
IG QFR-RL (in %)	96,2	98,1	- 1,9
▪ Geburtshilfe – ärztlich	100	100	0
▪ Geburtshilfe – hebammenhilflich	100	100	0
▪ Neonatologie – ärztlich	100	100	0
▪ Neonatologie – pflegerisch	75	87,5	- 12,5
▪ Infrastruktur	100	100	0
▪ ärztliche / nicht ärztliche Dienstleistungen	100	100	0
▪ Qualitätssicherungsverfahren	100	100	0

Abkürzung: IG = Implementierungsgrad

Standort-ID: 771537; Helios Vogtland-Klinikum Plauen; Versorgungsstufe: II			
	2020	2019	Zu-/Abnahme im Vergleich zu 2019
IG QFR-RL (in %)	96,2	96,2	0
▪ Geburtshilfe – ärztlich	75	75	0
▪ Geburtshilfe – hebammenhilflich	100	100	0
▪ Neonatologie – ärztlich	100	100	0
▪ Neonatologie – pflegerisch	100	100	0
▪ Infrastruktur	100	100	0
▪ ärztliche / nicht ärztliche Dienstleistungen	100	100	0
▪ Qualitätssicherungsverfahren	87,5	87,5	0

Abkürzung: IG = Implementierungsgrad

Standort-ID: 771624; SANA Klinikum Hameln-Pyrmont; Versorgungsstufe: II			
	2020	2019	Zu-/Abnahme im Vergleich zu 2019
IG QFR-RL (in %)	100	100	0
▪ Geburtshilfe – ärztlich	100	100	0
▪ Geburtshilfe – hebammenhilflich	100	100	0
▪ Neonatologie – ärztlich	100	100	0
▪ Neonatologie – pflegerisch	100	100	0
▪ Infrastruktur	100	100	0
▪ ärztliche / nicht ärztliche Dienstleistungen	100	100	0
▪ Qualitätssicherungsverfahren	100	100	0

Abkürzung: IG = Implementierungsgrad

Standort-ID: 771658; Bonifatius Hospital Lingen; Versorgungsstufe: II			
	2020	2019	Zu-/Abnahme im Vergleich zu 2019
IG QFR-RL (in %)	94,3	92,5	+ 1,8
▪ Geburtshilfe – ärztlich	100	100	0
▪ Geburtshilfe – hebammenhilflich	100	100	0
▪ Neonatologie – ärztlich	100	100	0
▪ Neonatologie – pflegerisch	62,5	50	+ 12,5
▪ Infrastruktur	100	100	0
▪ ärztliche / nicht ärztliche Dienstleistungen	100	100	0
▪ Qualitätssicherungsverfahren	100	100	0

Abkürzung: IG = Implementierungsgrad

Standort-ID: 772080; AMEOS Klinikum Oberhausen; Versorgungsstufe: II			
	2020	2019	Zu-/Abnahme im Vergleich zu 2019
IG QFR-RL (in %)	96,2	100	- 3,8
▪ Geburtshilfe – ärztlich	100	100	0
▪ Geburtshilfe – hebammenhilflich	71,4	100	- 28,6
▪ Neonatologie – ärztlich	100	100	0
▪ Neonatologie – pflegerisch	100	100	0
▪ Infrastruktur	100	100	0
▪ ärztliche / nicht ärztliche Dienstleistungen	100	100	0
▪ Qualitätssicherungsverfahren	100	100	0

Abkürzung: IG = Implementierungsgrad

Standort-ID: 771699; Bethlehem-Gesundheitszentrum Stolberg; Versorgungsstufe: II			
	2020	2019	Zu-/Abnahme im Vergleich zu 2019
IG QFR-RL (in %)	100	100	0
▪ Geburtshilfe – ärztlich	100	100	0
▪ Geburtshilfe – hebammenhilflich	100	100	0
▪ Neonatologie – ärztlich	100	100	0
▪ Neonatologie – pflegerisch	100	100	0
▪ Infrastruktur	100	100	0
▪ ärztliche / nicht ärztliche Dienstleistungen	100	100	0
▪ Qualitätssicherungsverfahren	100	100	0

Abkürzung: IG = Implementierungsgrad

Standort-ID: 771701; Städtisches Klinikum Dessau; Versorgungsstufe: II			
	2020	2019	Zu-/Abnahme im Vergleich zu 2019
IG QFR-RL (in %)	100	100	0
▪ Geburtshilfe – ärztlich	100	100	0
▪ Geburtshilfe – hebammenhilflich	100	100	0
▪ Neonatologie – ärztlich	100	100	0
▪ Neonatologie – pflegerisch	100	100	0
▪ Infrastruktur	100	100	0
▪ ärztliche / nicht ärztliche Dienstleistungen	100	100	0
▪ Qualitätssicherungsverfahren	100	100	0

Abkürzung: IG = Implementierungsgrad

Standort-ID: 771827; St. Vinzenz-Hospital Dinslaken; Versorgungsstufe: II			
	2020	2019	Zu-/Abnahme im Vergleich zu 2019
IG QFR-RL (in %)	100	100	0
▪ Geburtshilfe – ärztlich	100	100	0
▪ Geburtshilfe – hebammenhilflich	100	100	0
▪ Neonatologie – ärztlich	100	100	0
▪ Neonatologie – pflegerisch	100	100	0
▪ Infrastruktur	100	100	0
▪ ärztliche / nicht ärztliche Dienstleistungen	100	100	0
▪ Qualitätssicherungsverfahren	100	100	0

Abkürzung: IG = Implementierungsgrad

Standort-ID: 771842; EUREGIO-KLINIK Nordhausen; Versorgungsstufe: II			
	2020	2019	Zu-/Abnahme im Vergleich zu 2019
IG QFR-RL (in %)	100	100	0
▪ Geburtshilfe – ärztlich	100	100	0
▪ Geburtshilfe – hebammenhilflich	100	100	0
▪ Neonatologie – ärztlich	100	100	0
▪ Neonatologie – pflegerisch	100	100	0
▪ Infrastruktur	100	100	0
▪ ärztliche / nicht ärztliche Dienstleistungen	100	100	0
▪ Qualitätssicherungsverfahren	100	100	0

Abkürzung: IG = Implementierungsgrad

Standort-ID: 771843; Klinikum Friedrichshafen; Versorgungsstufe: II			
	2020	2019	Zu-/Abnahme im Vergleich zu 2019
IG QFR-RL (in %)	96,2	83	13,2
▪ Geburtshilfe – ärztlich	50	50	0
▪ Geburtshilfe – hebammenhilflich	100	nV	nV
▪ Neonatologie – ärztlich	100	100	0
▪ Neonatologie – pflegerisch	100	100	0
▪ Infrastruktur	100	100	0
▪ ärztliche / nicht ärztliche Dienstleistungen	100	100	0
▪ Qualitätssicherungsverfahren	100	100	0

Abkürzung: IG = Implementierungsgrad

Standort-ID: 771939; Sophien- und Hufeland-Klinikum Weimar; Versorgungsstufe: II			
	2020	2019	Zu-/Abnahme im Vergleich zu 2019
IG QFR-RL (in %)	100	100	0
▪ Geburtshilfe – ärztlich	100	100	0
▪ Geburtshilfe – hebammenhilflich	100	100	0
▪ Neonatologie – ärztlich	100	100	0
▪ Neonatologie – pflegerisch	100	100	0
▪ Infrastruktur	100	100	0
▪ ärztliche / nicht ärztliche Dienstleistungen	100	100	0
▪ Qualitätssicherungsverfahren	100	100	0

Abkürzung: IG = Implementierungsgrad

Standort-ID: 771941; Südharz Klinikum Nordhausen; Versorgungsstufe: II			
	2020	2019	Zu-/Abnahme im Vergleich zu 2019
IG QFR-RL (in %)	100	100	0
▪ Geburtshilfe – ärztlich	100	100	0
▪ Geburtshilfe – hebammenhilflich	100	100	0
▪ Neonatologie – ärztlich	100	100	0
▪ Neonatologie – pflegerisch	100	100	0
▪ Infrastruktur	100	100	0
▪ ärztliche / nicht ärztliche Dienstleistungen	100	100	0
▪ Qualitätssicherungsverfahren	100	100	0

Abkürzung: IG = Implementierungsgrad

Standort-ID: 771955; Allgemeines Krankenhaus Viersen; Versorgungsstufe: II			
	2020	2019	Zu-/Abnahme im Vergleich zu 2019
IG QFR-RL (in %)	98,1	96,2	+ 1,9
▪ Geburtshilfe – ärztlich	75	100	- 25,0
▪ Geburtshilfe – hebammenhilflich	100	100	0
▪ Neonatologie – ärztlich	100	100	0
▪ Neonatologie – pflegerisch	100	87,5	+ 12,5
▪ Infrastruktur	100	100	0
▪ ärztliche / nicht ärztliche Dienstleistungen	100	100	0
▪ Qualitätssicherungsverfahren	100	87,5	+ 12,5

Abkürzungen: IG = Implementierungsgrad

Standort-ID: 771991; Ruppiner Kliniken Neuruppin; Versorgungsstufe: II			
	2020	2019	Zu-/Abnahme im Vergleich zu 2019
IG QFR-RL (in %)	96,2	100	- 3,8
▪ Geburtshilfe – ärztlich	100	100	0
▪ Geburtshilfe – hebammenhilflich	100	100	0
▪ Neonatologie – ärztlich	75	100	- 25,0
▪ Neonatologie – pflegerisch	87,5	100	- 12,5
▪ Infrastruktur	100	100	0
▪ ärztliche / nicht ärztliche Dienstleistungen	100	100	0
▪ Qualitätssicherungsverfahren	100	100	0

Abkürzung: IG = Implementierungsgrad

Standort-ID: 772073; FEK - Friedrich-Ebert-Krankenhaus Neumünster; Versorgungsstufe: II			
	2020	2019	Zu-/Abnahme im Vergleich zu 2019
IG QFR-RL (in %)	96,2	94,3	+ 1,9
▪ Geburtshilfe – ärztlich	100	100	0
▪ Geburtshilfe – hebammenhilflich	100	100	0
▪ Neonatologie – ärztlich	100	100	0
▪ Neonatologie – pflegerisch	75	62,5	+ 12,5
▪ Infrastruktur	100	100	0
▪ ärztliche / nicht ärztliche Dienstleistungen	100	100	0
▪ Qualitätssicherungsverfahren	100	100	0

Abkürzung: IG = Implementierungsgrad

Standort-ID: 772239; Ubbo-Emmius-Klinik Aurich; Versorgungsstufe: II			
	2020	2019	Zu-/Abnahme im Vergleich zu 2019
IG QFR-RL (in %)	96,2	98,1	- 1,9
▪ Geburtshilfe – ärztlich	100	100	0
▪ Geburtshilfe – hebammenhilflich	100	100	0
▪ Neonatologie – ärztlich	100	100	0
▪ Neonatologie – pflegerisch	87,5	100	- 12,5
▪ Infrastruktur	100	100	0
▪ ärztliche / nicht ärztliche Dienstleistungen	91,7	100	- 8,3
▪ Qualitätssicherungsverfahren	100	87,5	+ 12,5

Abkürzung: IG = Implementierungsgrad

Standort-ID: 772308; St. Georg Klinikum Eisenach; Versorgungsstufe: II			
	2020	2019	Zu-/Abnahme im Vergleich zu 2019
IG QFR-RL (in %)	100	96,2	+ 3,8
▪ Geburtshilfe – ärztlich	100	100	0
▪ Geburtshilfe – hebammenhilflich	100	100	0
▪ Neonatologie – ärztlich	100	100	0
▪ Neonatologie – pflegerisch	100	100	0
▪ Infrastruktur	100	100	0
▪ ärztliche / nicht ärztliche Dienstleistungen	100	100	0
▪ Qualitätssicherungsverfahren	100	75	+ 25,0

Abkürzung: IG = Implementierungsgrad

Standort-ID: 772314; Städtisches Krankenhaus Kiel; Versorgungsstufe: II			
	2020	2019	Zu-/Abnahme im Vergleich zu 2019
IG QFR-RL (in %)	100	100	0
▪ Geburtshilfe – ärztlich	100	100	0
▪ Geburtshilfe – hebammenhilflich	100	100	0
▪ Neonatologie – ärztlich	100	100	0
▪ Neonatologie – pflegerisch	100	100	0
▪ Infrastruktur	100	100	0
▪ ärztliche / nicht ärztliche Dienstleistungen	100	100	0
▪ Qualitätssicherungsverfahren	100	100	0

Abkürzung: IG = Implementierungsgrad

Standort-ID: 772359; Marien-Hospital Wesel; Versorgungsstufe: II			
	2020	2019	Zu-/Abnahme im Vergleich zu 2019
IG QFR-RL (in %)	100	98,1	+ 1,9
▪ Geburtshilfe – ärztlich	100	100	0
▪ Geburtshilfe – hebammenhilflich	100	85,7	+ 14,3
▪ Neonatologie – ärztlich	100	100	0
▪ Neonatologie – pflegerisch	100	100	0
▪ Infrastruktur	100	100	0
▪ ärztliche / nicht ärztliche Dienstleistungen	100	100	0
▪ Qualitätssicherungsverfahren	100	100	0

Abkürzung: IG = Implementierungsgrad

Standort-ID: 772365; Heinrich-Braun-Klinikum Zwickau; Versorgungsstufe: II			
	2020	2019	Zu-/Abnahme im Vergleich zu 2019
IG QFR-RL (in %)	98,1	100	- 1,9
▪ Geburtshilfe – ärztlich	100	100	0
▪ Geburtshilfe – hebammenhilflich	100	100	0
▪ Neonatologie – ärztlich	100	100	0
▪ Neonatologie – pflegerisch	87,5	100	- 12,5
▪ Infrastruktur	100	100	0
▪ ärztliche / nicht ärztliche Dienstleistungen	100	100	0
▪ Qualitätssicherungsverfahren	100	100	0

Abkürzung: IG = Implementierungsgrad

Standort-ID: 772384; ALB FILS KLINIKEN Göppingen; Versorgungsstufe: II			
	2020	2019	Zu-/Abnahme im Vergleich zu 2019
IG QFR-RL (in %)	96,2	94,3	+ 1,9
▪ Geburtshilfe – ärztlich	100	100	0
▪ Geburtshilfe – hebammenhilflich	100	100	0
▪ Neonatologie – ärztlich	100	100	0
▪ Neonatologie – pflegerisch	75	62,5	+ 12,5
▪ Infrastruktur	100	100	0
▪ ärztliche / nicht ärztliche Dienstleistungen	100	100	0
▪ Qualitätssicherungsverfahren	100	100	0

Abkürzung: IG = Implementierungsgrad

Standort-ID: 772471; Main-Kinzig-Kliniken Gelnhausen; Versorgungsstufe: II			
	2020	2019	Zu-/Abnahme im Vergleich zu 2019
IG QFR-RL (in %)	100	100	0
▪ Geburtshilfe – ärztlich	100	100	0
▪ Geburtshilfe – hebammenhilflich	100	100	0
▪ Neonatologie – ärztlich	100	100	0
▪ Neonatologie – pflegerisch	100	100	0
▪ Infrastruktur	100	100	0
▪ ärztliche / nicht ärztliche Dienstleistungen	100	100	0
▪ Qualitätssicherungsverfahren	100	100	0

Abkürzung: IG = Implementierungsgrad

Standort-ID: 772479; Klinikum Leer; Versorgungsstufe: II			
	2020	2019	Zu-/Abnahme im Vergleich zu 2019
IG QFR-RL (in %)	100	100	0
▪ Geburtshilfe – ärztlich	100	100	0
▪ Geburtshilfe – hebammenhilflich	100	100	0
▪ Neonatologie – ärztlich	100	100	0
▪ Neonatologie – pflegerisch	100	100	0
▪ Infrastruktur	100	100	0
▪ ärztliche / nicht ärztliche Dienstleistungen	100	100	0
▪ Qualitätssicherungsverfahren	100	100	0

Abkürzung: IG = Implementierungsgrad

Standort-ID: 772675; InnKlinikum Altötting und Mühldorf; Versorgungsstufe: II			
	2020	2019	Zu-/Abnahme im Vergleich zu 2019
IG QFR-RL (in %)	100	100	0
▪ Geburtshilfe – ärztlich	100	100	0
▪ Geburtshilfe – hebammenhilflich	100	100	0
▪ Neonatologie – ärztlich	100	100	0
▪ Neonatologie – pflegerisch	100	100	0
▪ Infrastruktur	100	100	0
▪ ärztliche / nicht ärztliche Dienstleistungen	100	100	0
▪ Qualitätssicherungsverfahren	100	100	0

Abkürzung: IG = Implementierungsgrad

Standort-ID: 771101; Klinikum Bremerhaven Reinkenheide; Versorgungsstufe: II			
	2020	2019	Zu-/Abnahme im Vergleich zu 2019
IG QFR-RL (in %)	96,2	96,2	0
▪ Geburtshilfe – ärztlich	100	100	0
▪ Geburtshilfe – hebammenhilflich	100	100	0
▪ Neonatologie – ärztlich	50	50	0
▪ Neonatologie – pflegerisch	100	100	0
▪ Infrastruktur	100	100	0
▪ ärztliche / nicht ärztliche Dienstleistungen	100	100	0
▪ Qualitätssicherungsverfahren	100	100	0

Abkürzung: IG = Implementierungsgrad

Standort-ID: 772735; Klinikum Würzburg Mitte; Versorgungsstufe: II			
	2020	2019	Zu-/Abnahme im Vergleich zu 2019
IG QFR-RL (in %)	100	100	0
▪ Geburtshilfe – ärztlich	100	100	0
▪ Geburtshilfe – hebammenhilflich	100	100	0
▪ Neonatologie – ärztlich	100	100	0
▪ Neonatologie – pflegerisch	100	100	0
▪ Infrastruktur	100	100	0
▪ ärztliche / nicht ärztliche Dienstleistungen	100	100	0
▪ Qualitätssicherungsverfahren	100	100	0

Abkürzung: IG = Implementierungsgrad

Standort-ID: 772828; Gesundheit Nord Klinikum Bremen Nord; Versorgungsstufe: II			
	2020	2019	Zu-/Abnahme im Vergleich zu 2019
IG QFR-RL (in %)	98,1	98,1	0
▪ Geburtshilfe – ärztlich	100	100	0
▪ Geburtshilfe – hebammenhilflich	100	100	0
▪ Neonatologie – ärztlich	100	100	0
▪ Neonatologie – pflegerisch	87,5	87,5	0
▪ Infrastruktur	100	100	0
▪ ärztliche / nicht ärztliche Dienstleistungen	100	100	0
▪ Qualitätssicherungsverfahren	100	100	0

Abkürzung: IG = Implementierungsgrad

Standort-ID: 772841; Städtisches Klinikum Dresden, Standort Neustadt/ Trachau; Versorgungsstufe: II			
	2020	2019	Zu-/Abnahme im Vergleich zu 2019
IG QFR-RL (in %)	100	100	0
▪ Geburtshilfe – ärztlich	100	100	0
▪ Geburtshilfe – hebammenhilflich	100	100	0
▪ Neonatologie – ärztlich	100	100	0
▪ Neonatologie – pflegerisch	100	100	0
▪ Infrastruktur	100	100	0
▪ ärztliche / nicht ärztliche Dienstleistungen	100	100	0
▪ Qualitätssicherungsverfahren	100	100	0

Abkürzung: IG = Implementierungsgrad

Standort-ID: 772900; Vinzentius-Krankenhaus Landau in der Pfalz; Versorgungsstufe: II			
	2020	2019	Zu-/Abnahme im Vergleich zu 2019
IG QFR-RL (in %)	96,2	94,3	+ 1,9
▪ Geburtshilfe – ärztlich	100	100	0
▪ Geburtshilfe – hebammenhilflich	100	100	0
▪ Neonatologie – ärztlich	100	100	0
▪ Neonatologie – pflegerisch	75	62,5	+ 12,5
▪ Infrastruktur	100	100	0
▪ ärztliche / nicht ärztliche Dienstleistungen	100	100	0
▪ Qualitätssicherungsverfahren	100	100	0

Abkürzung: IG = Implementierungsgrad

Standort-ID: 772902; Klinikum Mittelbaden Baden-Baden; Versorgungsstufe: II			
	2020	2019	Zu-/Abnahme im Vergleich zu 2019
IG QFR-RL (in %)	100	100	0
▪ Geburtshilfe – ärztlich	100	100	0
▪ Geburtshilfe – hebammenhilflich	100	100	0
▪ Neonatologie – ärztlich	100	100	0
▪ Neonatologie – pflegerisch	100	100	0
▪ Infrastruktur	100	100	0
▪ ärztliche / nicht ärztliche Dienstleistungen	100	100	0
▪ Qualitätssicherungsverfahren	100	100	0

Abkürzung: IG = Implementierungsgrad

Standort-ID: 772914; Die Filderklinik Filderstadt; Versorgungsstufe: II			
	2020	2019	Zu-/Abnahme im Vergleich zu 2019
IG QFR-RL (in %)	100	98,1	+ 1,9
▪ Geburtshilfe – ärztlich	100	100	0
▪ Geburtshilfe – hebammenhilflich	100	100	0
▪ Neonatologie – ärztlich	100	100	0
▪ Neonatologie – pflegerisch	100	87,5	+ 12,5
▪ Infrastruktur	100	100	0
▪ ärztliche / nicht ärztliche Dienstleistungen	100	100	0
▪ Qualitätssicherungsverfahren	100	100	0

Abkürzung: IG = Implementierungsgrad

Standort-ID: 773111; Helios Mariahilf Klinikum Hamburg; Versorgungsstufe: II			
	2020	2019	Zu-/Abnahme im Vergleich zu 2019
IG QFR-RL (in %)	98,1	88,7	+ 9,4
▪ Geburtshilfe – ärztlich	100	75	+25,0
▪ Geburtshilfe – hebammenhilflich	100	85,7	+ 14,3
▪ Neonatologie – ärztlich	100	100	0
▪ Neonatologie – pflegerisch	87,5	62,5	+ 25,0
▪ Infrastruktur	100	100	0
▪ ärztliche / nicht ärztliche Dienstleistungen	100	100	0
▪ Qualitätssicherungsverfahren	100	87,5	+ 12,5

Abkürzung: IG = Implementierungsgrad

Standort-ID: 773170; Klinikum Starnberg; Versorgungsstufe: II			
	2020	2019	Zu-/Abnahme im Vergleich zu 2019
IG QFR-RL (in %)	94,3	98,1	- 3,8
▪ Geburtshilfe – ärztlich	100	100	0
▪ Geburtshilfe – hebammenhilflich	100	100	0
▪ Neonatologie – ärztlich	100	100	0
▪ Neonatologie – pflegerisch	62,5	87,5	- 25,0
▪ Infrastruktur	100	100	0
▪ ärztliche / nicht ärztliche Dienstleistungen	100	100	0
▪ Qualitätssicherungsverfahren	100	100	0

Abkürzung: IG = Implementierungsgrad

Standort-ID: 773201; imland Klinik Rendsburg; Versorgungsstufe: II			
	2020	2019	Zu-/Abnahme im Vergleich zu 2019
IG QFR-RL (in %)	90,6	96,2	- 5,6
▪ Geburtshilfe – ärztlich	75	100	-25,0
▪ Geburtshilfe – hebammenhilflich	100	100	0
▪ Neonatologie – ärztlich	100	100	0
▪ Neonatologie – pflegerisch	50	75	-25,0
▪ Infrastruktur	100	100	0
▪ ärztliche / nicht ärztliche Dienstleistungen	100	100	0
▪ Qualitätssicherungsverfahren	100	100	0

Abkürzung: IG = Implementierungsgrad

Standort-ID: 773203; Klinikum Wilhelmshaven; Versorgungsstufe: II			
	2020	2019	Zu-/Abnahme im Vergleich zu 2019
IG QFR-RL (in %)	98,1	100	- 1,9
▪ Geburtshilfe – ärztlich	100	100	0
▪ Geburtshilfe – hebammenhilflich	100	100	0
▪ Neonatologie – ärztlich	100	100	0
▪ Neonatologie – pflegerisch	87,5	100	- 12,5
▪ Infrastruktur	100	100	0
▪ ärztliche / nicht ärztliche Dienstleistungen	100	100	0
▪ Qualitätssicherungsverfahren	100	100	0

Abkürzung: IG = Implementierungsgrad

Standort-ID: 773244; Klinikum Magdeburg; Versorgungsstufe: II			
	2020	2019	Zu-/Abnahme im Vergleich zu 2019
IG QFR-RL (in %)	100	100	0
▪ Geburtshilfe – ärztlich	100	100	0
▪ Geburtshilfe – hebammenhilflich	100	100	0
▪ Neonatologie – ärztlich	100	100	0
▪ Neonatologie – pflegerisch	100	100	0
▪ Infrastruktur	100	100	0
▪ ärztliche / nicht ärztliche Dienstleistungen	100	100	0
▪ Qualitätssicherungsverfahren	100	100	0

Abkürzung: IG = Implementierungsgrad

Standort-ID: 773303; AGAPLESION DIAKONIEKLINIKUM Rotenburg; Versorgungsstufe: II			
	2020	2019	Zu-/Abnahme im Vergleich zu 2019
IG QFR-RL (in %)	100	96,2	+ 3,8
▪ Geburtshilfe – ärztlich	100	100	0
▪ Geburtshilfe – hebammenhilflich	100	100	0
▪ Neonatologie – ärztlich	100	50	+ 50,0
▪ Neonatologie – pflegerisch	100	100	0
▪ Infrastruktur	100	100	0
▪ ärztliche / nicht ärztliche Dienstleistungen	100	100	0
▪ Qualitätssicherungsverfahren	100	100	0

Abkürzung: IG = Implementierungsgrad

Standort-ID: 773403; Sana Klinikum Lichtenberg; Versorgungsstufe: II			
	2020	2019	Zu-/Abnahme im Vergleich zu 2019
IG QFR-RL (in %)	100	96,2	+ 3,8
▪ Geburtshilfe – ärztlich	100	100	0
▪ Geburtshilfe – Hebammenhilflich	100	100	0
▪ Neonatologie – ärztlich	100	100	0
▪ Neonatologie – pflegerisch	100	75	+ 25,0
▪ Infrastruktur	100	100	0
▪ ärztliche / nicht ärztliche Dienstleistungen	100	100	0
▪ Qualitätssicherungsverfahren	100	100	0

Abkürzung: IG = Implementierungsgrad

Standort-ID: 773446; Helios Klinikum Aue; Versorgungsstufe: II			
	2020	2019	Zu-/Abnahme im Vergleich zu 2019
IG QFR-RL (in %)	100	100	0
▪ Geburtshilfe – ärztlich	100	100	0
▪ Geburtshilfe – Hebammenhilflich	100	100	0
▪ Neonatologie – ärztlich	100	100	0
▪ Neonatologie – pflegerisch	100	100	0
▪ Infrastruktur	100	100	0
▪ ärztliche / nicht ärztliche Dienstleistungen	100	100	0
▪ Qualitätssicherungsverfahren	100	100	0

Abkürzung: IG = Implementierungsgrad

Standort-ID: 773617; Klinikum Garmisch-Partenkirchen; Versorgungsstufe: II			
	2020	2019	Zu-/Abnahme im Vergleich zu 2019
IG QFR-RL (in %)	98,1	nV	-
▪ Geburtshilfe – ärztlich	100	nV	-
▪ Geburtshilfe – hebammenhilflich	100	nV	-
▪ Neonatologie – ärztlich	100	nV	-
▪ Neonatologie – pflegerisch	87,5	nV	-
▪ Infrastruktur	100	nV	-
▪ ärztliche / nicht ärztliche Dienstleistungen	100	nV	-
▪ Qualitätssicherungsverfahren	100	nV	-

Abkürzung: IG = Implementierungsgrad

Standort-ID: 773690; SRH Wald-Klinikum Gera; Versorgungsstufe: II			
	2020	2019	Zu-/Abnahme im Vergleich zu 2019
IG QFR-RL (in %)	98,1	100	- 1,9
▪ Geburtshilfe – ärztlich	100	100	0
▪ Geburtshilfe – hebammenhilflich	100	100	0
▪ Neonatologie – ärztlich	100	100	0
▪ Neonatologie – pflegerisch	100	100	0
▪ Infrastruktur	100	100	0
▪ ärztliche / nicht ärztliche Dienstleistungen	91,7	100	- 8,3
▪ Qualitätssicherungsverfahren	100	100	0

Abkürzung: IG = Implementierungsgrad

Standort-ID: 773692; AKK Altonaer Kinderkrankenhaus Schnelsen; Versorgungsstufe: II			
	2020	2019	Zu-/Abnahme im Vergleich zu 2019
IG QFR-RL (in %)	100	98,1	+ 1,9
▪ Geburtshilfe – ärztlich	100	100	0
▪ Geburtshilfe – hebammenhilflich	100	100	0
▪ Neonatologie – ärztlich	100	100	0
▪ Neonatologie – pflegerisch	100	87,5	+ 12,5
▪ Infrastruktur	100	100	0
▪ ärztliche / nicht ärztliche Dienstleistungen	100	100	0
▪ Qualitätssicherungsverfahren	100	100	0

Abkürzung: IG = Implementierungsgrad

Standort-ID: 772621; Thüringen-Kliniken Saalfeld; Versorgungsstufe: II			
	2020	2019	Zu-/Abnahme im Vergleich zu 2019
IG QFR-RL (in %)	90,6	100	- 9,4
▪ Geburtshilfe – ärztlich	100	100	0
▪ Geburtshilfe – hebammenhilflich	100	100	0
▪ Neonatologie – ärztlich	100	100	0
▪ Neonatologie – pflegerisch	37,5	100	- 62,5
▪ Infrastruktur	100	100	0
▪ ärztliche / nicht ärztliche Dienstleistungen	100	100	0
▪ Qualitätssicherungsverfahren	100	100	0

Abkürzung: IG = Implementierungsgrad

Standort-ID: 771585; Helios Klinikum Niederberg; Versorgungsstufe: II			
	2020	2019	Zu-/Abnahme im Vergleich zu 2019
IG QFR-RL (in %)	nV	96,2	-
▪ Geburtshilfe – ärztlich	nV	100	-
▪ Geburtshilfe – hebammenhilflich	nV	85,7	-
▪ Neonatologie – ärztlich	nV	100	-
▪ Neonatologie – pflegerisch	nV	87,5	-
▪ Infrastruktur	nV	100	-
▪ ärztliche / nicht ärztliche Dienstleistungen	nV	100	-
▪ Qualitätssicherungsverfahren	nV	100	-

Abkürzung: IG = Implementierungsgrad

Standort-ID: 772009; Gemeinschaftskrankenhaus Herdecke; Versorgungsstufe: II			
	2020	2019	Zu-/Abnahme im Vergleich zu 2019
IG QFR-RL (in %)	96,6	98,1	- 1,5
▪ Geburtshilfe – ärztlich	66,7	100	- 33,3
▪ Geburtshilfe – hebammenhilflich	100	100	0
▪ Neonatologie – ärztlich	100	100	0
▪ Neonatologie – pflegerisch	100	87,5	+ 12,5
▪ Infrastruktur	100	100	0
▪ ärztliche / nicht ärztliche Dienstleistungen	100	100	0
▪ Qualitätssicherungsverfahren	100	100	0

Abkürzung: IG = Implementierungsgrad

Standort-ID: 771124; Sana Klinikum Hof; Versorgungsstufe: II			
	2020	2019	Zu-/Abnahme im Vergleich zu 2019
IG QFR-RL (in %)	nV	100	-
▪ Geburtshilfe – ärztlich	nV	100	-
▪ Geburtshilfe – hebammenhilflich	nV	100	-
▪ Neonatologie – ärztlich	nV	100	-
▪ Neonatologie – pflegerisch	nV	100	-
▪ Infrastruktur	nV	100	-
▪ ärztliche / nicht ärztliche Dienstleistungen	nV	100	-
▪ Qualitätssicherungsverfahren	nV	100	-

Abkürzung: IG = Implementierungsgrad

Standort-ID: 771508; Werner Forßmann Krankenhaus Eberswalde; Versorgungsstufe: II			
	2020	2019	Zu-/Abnahme im Vergleich zu 2019
IG QFR-RL (in %)	nV	98,1	-
▪ Geburtshilfe – ärztlich	nV	100	-
▪ Geburtshilfe – hebammenhilflich	nV	100	-
▪ Neonatologie – ärztlich	nV	100	-
▪ Neonatologie – pflegerisch	nV	87,5	-
▪ Infrastruktur	nV	100	-
▪ ärztliche / nicht ärztliche Dienstleistungen	nV	100	-
▪ Qualitätssicherungsverfahren	nV	100	-

Abkürzung: IG = Implementierungsgrad

4 Standortbezogene Übersichten mit Ausweisung des Implementierungsgrads (nach Versorgungs- und Funktionsbereichen) der QFR-RL für Einrichtungen mit perinatalem Schwerpunkt

Standort-ID: 743471; MediClin Müritz-Waren; Versorgungsstufe: III			
	2020	2019	Zu-/Abnahme im Vergleich zu 2019
IG QFR-RL (in %)	100	100	0
▪ ärztliche und pflegerische Versorgung der Neugeborenen	100	100	0
▪ Infrastruktur	100	100	0
▪ Qualitätssicherungsverfahren	100	100	0

Abkürzung: IG = Implementierungsgrad

Standort-ID: 771011; Harzlinikum Quedlinburg; Versorgungsstufe: III			
	2020	2019	Zu-/Abnahme im Vergleich zu 2019
IG QFR-RL (in %)	100	100	0
▪ ärztliche und pflegerische Versorgung der Neugeborenen	100	100	0
▪ Infrastruktur	100	100	0
▪ Qualitätssicherungsverfahren	100	100	0

Abkürzung: IG = Implementierungsgrad

Standort-ID: 771012; Harzkllinikum Wernigerode; Versorgungsstufe: III			
	2020	2019	Zu-/Abnahme im Vergleich zu 2019
IG QFR-RL (in %)	100	nV	-
▪ ärztliche und pflegerische Versorgung der Neugeborenen	100	nV	-
▪ Infrastruktur	100	nV	-
▪ Qualitätssicherungsverfahren	100	nV	-

Abkürzung: IG = Implementierungsgrad

Standort-ID: 771029; Oberhavel Kliniken Oranienburg; Versorgungsstufe: III			
	2020	2019	Zu-/Abnahme im Vergleich zu 2019
IG QFR-RL (in %)	100	100	0
▪ ärztliche und pflegerische Versorgung der Neugeborenen	100	100	0
▪ Infrastruktur	100	100	0
▪ Qualitätssicherungsverfahren	100	100	0

Abkürzung: IG = Implementierungsgrad

Standort-ID: 771061; GPR Gesundheits- und Pflegezentrum Rüsselsheim; Versorgungsstufe: III			
	2020	2019	Zu-/Abnahme im Vergleich zu 2019
IG QFR-RL (in %)	100	100	0
▪ ärztliche und pflegerische Versorgung der Neugeborenen	100	100	0
▪ Infrastruktur	100	100	0
▪ Qualitätssicherungsverfahren	100	100	0

Abkürzung: IG = Implementierungsgrad

Standort-ID: 771096; Klinikum Nürnberg Kinderklinik, Standort Neumarkt; Versorgungsstufe: III			
	2020	2019	Zu-/Abnahme im Vergleich zu 2019
IG QFR-RL (in %)	100	100	0
▪ ärztliche und pflegerische Versorgung der Neugeborenen	100	100	0
▪ Infrastruktur	100	100	0
▪ Qualitätssicherungsverfahren	100	100	0

Abkürzung: IG = Implementierungsgrad

Standort-ID: 771124; Sana Klinikum Hof; Versorgungsstufe: III			
	2020	2019	Zu-/Abnahme im Vergleich zu 2019
IG QFR-RL (in %)	100	nV	-
▪ ärztliche und pflegerische Versorgung der Neugeborenen	100	nV	-
▪ Infrastruktur	100	nV	-
▪ Qualitätssicherungsverfahren	100	nV	-

Abkürzung: IG = Implementierungsgrad

Standort-ID: 771129; Klinikum Bad Hersfeld; Versorgungsstufe: III			
	2020	2019	Zu-/Abnahme im Vergleich zu 2019
IG QFR-RL (in %)	90,9	100	- 9,1
▪ ärztliche und pflegerische Versorgung der Neugeborenen	100	100	0
▪ Infrastruktur	100	100	0
▪ Qualitätssicherungsverfahren	nV	100	-

Abkürzung: IG = Implementierungsgrad

Standort-ID: 771157; Klinikum Obergöltzsch Rodewisch; Versorgungsstufe: III			
	2020	2019	Zu-/Abnahme im Vergleich zu 2019
IG QFR-RL (in %)	100	100	0
▪ ärztliche und pflegerische Versorgung der Neugeborenen	100	100	0
▪ Infrastruktur	100	100	0
▪ Qualitätssicherungsverfahren	100	100	0

Abkürzung: IG = Implementierungsgrad

Standort-ID: 771167; Marienhaus Klinikum St. Elisabeth Saarlouis; Versorgungsstufe: III			
	2020	2019	Zu-/Abnahme im Vergleich zu 2019
IG QFR-RL (in %)	100	100	0
▪ ärztliche und pflegerische Versorgung der Neugeborenen	100	100	0
▪ Infrastruktur	100	100	0
▪ Qualitätssicherungsverfahren	100	100	0

Abkürzung: IG = Implementierungsgrad

Standort-ID: 771200; HELIOS KLINIKUM UELZEN; Versorgungsstufe: III			
	2020	2019	Zu-/Abnahme im Vergleich zu 2019
IG QFR-RL (in %)	100	100	0
▪ ärztliche und pflegerische Versorgung der Neugeborenen	100	100	0
▪ Infrastruktur	100	100	0
▪ Qualitätssicherungsverfahren	100	100	0

Abkürzung: IG = Implementierungsgrad

Standort-ID: 771235; Hufeland Klinikum Mühlhausen; Versorgungsstufe: III			
	2020	2019	Zu-/Abnahme im Vergleich zu 2019
IG QFR-RL (in %)	90,9	90,9	0
▪ ärztliche und pflegerische Versorgung der Neugeborenen	87,5	87,5	0
▪ Infrastruktur	100	100	0
▪ Qualitätssicherungsverfahren	100	100	0

Abkürzung: IG = Implementierungsgrad

Standort-ID: 771240; KRANKENHAUS PORZ AM RHEIN; Versorgungsstufe: III			
	2020	2019	Zu-/Abnahme im Vergleich zu 2019
IG QFR-RL (in %)	100	100	0
▪ ärztliche und pflegerische Versorgung der Neugeborenen	100	100	0
▪ Infrastruktur	100	100	0
▪ Qualitätssicherungsverfahren	100	100	0

Abkürzung: IG = Implementierungsgrad

Standort-ID: 771245; Stadtkrankenhaus Delmenhorst; Versorgungsstufe: III			
	2020	2019	Zu-/Abnahme im Vergleich zu 2019
IG QFR-RL (in %)	100	100	0
▪ ärztliche und pflegerische Versorgung der Neugeborenen	100	100	0
▪ Infrastruktur	100	100	0
▪ Qualitätssicherungsverfahren	100	100	0

Abkürzung: IG = Implementierungsgrad

Standort-ID: 771248; Kreiskrankenhaus Torgau; Versorgungsstufe: III			
	2020	2019	Zu-/Abnahme im Vergleich zu 2019
IG QFR-RL (in %)	90,9	100	9,1
▪ ärztliche und pflegerische Versorgung der Neugeborenen	87,5	100	- 12,5
▪ Infrastruktur	100	100	0
▪ Qualitätssicherungsverfahren	100	100	0

Abkürzung: IG = Implementierungsgrad

Standort-ID: 771286; St. Agnes-Hospital Bocholt; Versorgungsstufe: III			
	2020	2019	Zu-/Abnahme im Vergleich zu 2019
IG QFR-RL (in %)	100	100	0
▪ ärztliche und pflegerische Versorgung der Neugeborenen	100	100	0
▪ Infrastruktur	100	100	0
▪ Qualitätssicherungsverfahren	100	100	0

Abkürzung: IG = Implementierungsgrad

Standort-ID: 771301; Katholisches Klinikum Koblenz; Versorgungsstufe: III			
	2020	2019	Zu-/Abnahme im Vergleich zu 2019
IG QFR-RL (in %)	100	100	0
▪ ärztliche und pflegerische Versorgung der Neugeborenen	100	100	0
▪ Infrastruktur	100	100	0
▪ Qualitätssicherungsverfahren	100	100	0

Abkürzung: IG = Implementierungsgrad

Standort-ID: 771340; Asklepios Klinikum Uckermark Schwedt; Versorgungsstufe: III			
	2020	2019	Zu-/Abnahme im Vergleich zu 2019
IG QFR-RL (in %)	100	100	0
▪ ärztliche und pflegerische Versorgung der Neugeborenen	100	100	0
▪ Infrastruktur	100	100	0
▪ Qualitätssicherungsverfahren	100	100	0

Abkürzung: IG = Implementierungsgrad

Standort-ID: 771378; Kliniken Landkreis Heidenheim; Versorgungsstufe: III			
	2020	2019	Zu-/Abnahme im Vergleich zu 2019
IG QFR-RL (in %)	100	100	0
▪ ärztliche und pflegerische Versorgung der Neugeborenen	100	100	0
▪ Infrastruktur	100	100	0
▪ Qualitätssicherungsverfahren	100	100	0

Abkürzung: IG = Implementierungsgrad

Standort-ID: 771389; Helios Klinik Leisnig; Versorgungsstufe: III			
	2020	2019	Zu-/Abnahme im Vergleich zu 2019
IG QFR-RL (in %)	100	90,9	9,1
▪ ärztliche und pflegerische Versorgung der Neugeborenen	100	87,5	12,5
▪ Infrastruktur	100	100	0
▪ Qualitätssicherungsverfahren	100	100	0

Abkürzung: IG = Implementierungsgrad

Standort-ID: 771429; ELBLANDKLINIKUM Riesa; Versorgungsstufe: III			
	2020	2019	Zu-/Abnahme im Vergleich zu 2019
IG QFR-RL (in %)	100	100	0
▪ ärztliche und pflegerische Versorgung der Neugeborenen	100	100	0
▪ Infrastruktur	100	100	0
▪ Qualitätssicherungsverfahren	100	100	0

Abkürzung: IG = Implementierungsgrad

Standort-ID: 771432; Alice-Hospital vom Roten Kreuz Darmstadt; Versorgungsstufe: III			
	2020	2019	Zu-/Abnahme im Vergleich zu 2019
IG QFR-RL (in %)	100	100	0
▪ ärztliche und pflegerische Versorgung der Neugeborenen	100	100	0
▪ Infrastruktur	100	100	0
▪ Qualitätssicherungsverfahren	100	100	0

Abkürzung: IG = Implementierungsgrad

Standort-ID: 771436; Helios Hansekllinikum Stralsund; Versorgungsstufe: III			
	2020	2019	Zu-/Abnahme im Vergleich zu 2019
IG QFR-RL (in %)	90,9	90,9	0
▪ ärztliche und pflegerische Versorgung der Neugeborenen	87,5	87,5	0
▪ Infrastruktur	100	100	0
▪ Qualitätssicherungsverfahren	100	100	0

Abkürzung: IG = Implementierungsgrad

Standort-ID: 771469; Ostalb-Klinikum Aalen; Versorgungsstufe: III			
	2020	2019	Zu-/Abnahme im Vergleich zu 2019
IG QFR-RL (in %)	100	100	0
▪ ärztliche und pflegerische Versorgung der Neugeborenen	100	100	0
▪ Infrastruktur	100	100	0
▪ Qualitätssicherungsverfahren	100	100	0

Abkürzung: IG = Implementierungsgrad

Standort-ID: 771503; Elbe Klinikum Stade; Versorgungsstufe: III			
	2020	2019	Zu-/Abnahme im Vergleich zu 2019
IG QFR-RL (in %)	100	100	0
▪ ärztliche und pflegerische Versorgung der Neugeborenen	100	100	0
▪ Infrastruktur	100	100	0
▪ Qualitätssicherungsverfahren	100	100	0

Abkürzung: IG = Implementierungsgrad

Standort-ID: 771508; Werner Forßmann Krankenhaus Eberswalde; Versorgungsstufe: III			
	2020	2019	Zu-/Abnahme im Vergleich zu 2019
IG QFR-RL (in %)	100	nV	-
▪ ärztliche und pflegerische Versorgung der Neugeborenen	100	nV	-
▪ Infrastruktur	100	nV	-
▪ Qualitätssicherungsverfahren	100	nV	-

Abkürzung: IG = Implementierungsgrad

Standort-ID: 771524; Marien Hospital Papenburg Aschendorf; Versorgungsstufe: III			
	2020	2019	Zu-/Abnahme im Vergleich zu 2019
IG QFR-RL (in %)	100	100	0
▪ ärztliche und pflegerische Versorgung der Neugeborenen	100	100	0
▪ Infrastruktur	100	100	0
▪ Qualitätssicherungsverfahren	100	100	0

Abkürzung: IG = Implementierungsgrad

Standort-ID: 771585; Helios Klinikum Niederberg Velbert; Versorgungsstufe: III			
	2020	2019	Zu-/Abnahme im Vergleich zu 2019
IG QFR-RL (in %)	100	nV	-
▪ ärztliche und pflegerische Versorgung der Neugeborenen	100	nV	-
▪ Infrastruktur	100	nV	-
▪ Qualitätssicherungsverfahren	100	nV	-

Abkürzung: IG = Implementierungsgrad

Standort-ID: 771591; Kliniken Erlabrunn; Versorgungsstufe: III			
	2020	2019	Zu-/Abnahme im Vergleich zu 2019
IG QFR-RL (in %)	81,8	81,8	0
▪ ärztliche und pflegerische Versorgung der Neugeborenen	75	75	0
▪ Infrastruktur	100	100	0
▪ Qualitätssicherungsverfahren	100	100	0

Abkürzung: IG = Implementierungsgrad

Standort-ID: 771695; Krankenhaus Bautzen; Versorgungsstufe: III			
	2020	2019	Zu-/Abnahme im Vergleich zu 2019
IG QFR-RL (in %)	100	90,9	9,1
▪ ärztliche und pflegerische Versorgung der Neugeborenen	100	87,5	12,5
▪ Infrastruktur	100	100	0
▪ Qualitätssicherungsverfahren	100	100	0

Abkürzung: IG = Implementierungsgrad

Standort-ID: 771783; Diakonissenkrankenhaus Dresden; Versorgungsstufe: III			
	2020	2019	Zu-/Abnahme im Vergleich zu 2019
IG QFR-RL (in %)	100	100	0
▪ ärztliche und pflegerische Versorgung der Neugeborenen	100	100	0
▪ Infrastruktur	100	100	0
▪ Qualitätssicherungsverfahren	100	100	0

Abkürzung: IG = Implementierungsgrad

Standort-ID: 771805; St. Elisabeth-Krankenhaus Leipzig; Versorgungsstufe: III			
	2020	2019	Zu-/Abnahme im Vergleich zu 2019
IG QFR-RL (in %)	100	100	0
▪ ärztliche und pflegerische Versorgung der Neugeborenen	100	100	0
▪ Infrastruktur	100	100	0
▪ Qualitätssicherungsverfahren	100	100	0

Abkürzung: IG = Implementierungsgrad

Standort-ID: 771808; DRK Krankenhaus Kirchen; Versorgungsstufe: III			
	2020	2019	Zu-/Abnahme im Vergleich zu 2019
IG QFR-RL (in %)	100	100	0
▪ ärztliche und pflegerische Versorgung der Neugeborenen	100	100	0
▪ Infrastruktur	100	100	0
▪ Qualitätssicherungsverfahren	100	100	0

Abkürzung: IG = Implementierungsgrad

Standort-ID: 771818; Helios Klinikum Pirna; Versorgungsstufe: III			
	2020	2019	Zu-/Abnahme im Vergleich zu 2019
IG QFR-RL (in %)	100	100	0
▪ ärztliche und pflegerische Versorgung der Neugeborenen	100	100	0
▪ Infrastruktur	100	100	0
▪ Qualitätssicherungsverfahren	100	100	0

Abkürzung: IG = Implementierungsgrad

Standort-ID: 771831; ELBLANDKLINIKUM Meißen; Versorgungsstufe: III			
	2020	2019	Zu-/Abnahme im Vergleich zu 2019
IG QFR-RL (in %)	100	100	0
▪ ärztliche und pflegerische Versorgung der Neugeborenen	100	100	0
▪ Infrastruktur	100	100	0
▪ Qualitätssicherungsverfahren	100	100	0

Abkürzung: IG = Implementierungsgrad

Standort-ID: 771848; Krankenhaus Mechernich; Versorgungsstufe: III			
	2020	2019	Zu-/Abnahme im Vergleich zu 2019
IG QFR-RL (in %)	81,8	100	- 18,2
▪ ärztliche und pflegerische Versorgung der Neugeborenen	87,5	100	- 12,5
▪ Infrastruktur	100	100	0
▪ Qualitätssicherungsverfahren	nV	100	-

Abkürzung: IG = Implementierungsgrad

Standort-ID: 771854; Verbundkrankenhaus Bernkastel/Wittlich; Versorgungsstufe: III			
	2020	2019	Zu-/Abnahme im Vergleich zu 2019
IG QFR-RL (in %)	100	100	0
▪ ärztliche und pflegerische Versorgung der Neugeborenen	100	100	0
▪ Infrastruktur	100	100	0
▪ Qualitätssicherungsverfahren	100	100	0

Abkürzung: IG = Implementierungsgrad

Standort-ID: 771986; Helios Weißeritztal-Kliniken; Versorgungsstufe: III			
	2020	2019	Zu-/Abnahme im Vergleich zu 2019
IG QFR-RL (in %)	100	100	0
▪ ärztliche und pflegerische Versorgung der Neugeborenen	100	100	0
▪ Infrastruktur	100	100	0
▪ Qualitätssicherungsverfahren	100	100	0

Abkürzung: IG = Implementierungsgrad

Standort-ID: 772034; Kreiskrankenhaus Prignitz; Versorgungsstufe: III			
	2020	2019	Zu-/Abnahme im Vergleich zu 2019
IG QFR-RL (in %)	100	100	0
▪ ärztliche und pflegerische Versorgung der Neugeborenen	100	100	0
▪ Infrastruktur	100	100	0
▪ Qualitätssicherungsverfahren	100	100	0

Abkürzung: IG = Implementierungsgrad

Standort-ID: 772079; Martin Luther Krankenhaus Berlin; Versorgungsstufe: III			
	2020	2019	Zu-/Abnahme im Vergleich zu 2019
IG QFR-RL (in %)	100	90,9	9,1
▪ ärztliche und pflegerische Versorgung der Neugeborenen	100	87,5	12,5
▪ Infrastruktur	100	100	0
▪ Qualitätssicherungsverfahren	100	100	0

Abkürzung: IG = Implementierungsgrad

Standort-ID: 772096; Sana Krankenhaus Bergen/Rügen; Versorgungsstufe: III			
	2020	2019	Zu-/Abnahme im Vergleich zu 2019
IG QFR-RL (in %)	100	90,9	9,1
▪ ärztliche und pflegerische Versorgung der Neugeborenen	100	87,5	12,5
▪ Infrastruktur	100	100	0
▪ Qualitätssicherungsverfahren	100	100	0

Abkürzung: IG = Implementierungsgrad

Standort-ID: 772099; St.-Johannes-Hospital Dortmund; Versorgungsstufe: III			
	2020	2019	Zu-/Abnahme im Vergleich zu 2019
IG QFR-RL (in %)	100	100	0
▪ ärztliche und pflegerische Versorgung der Neugeborenen	100	100	0
▪ Infrastruktur	100	100	0
▪ Qualitätssicherungsverfahren	100	100	0

Abkürzung: IG = Implementierungsgrad

Standort-ID: 772125; Kreiskrankenhaus Gummersbach; Versorgungsstufe: III			
	2020	2019	Zu-/Abnahme im Vergleich zu 2019
IG QFR-RL (in %)	90,9	100	-9,1
▪ ärztliche und pflegerische Versorgung der Neugeborenen	87,5	100	-12,5
▪ Infrastruktur	100	100	0
▪ Qualitätssicherungsverfahren	100	100	0

Abkürzung: IG = Implementierungsgrad

Standort-ID: 772307; Klinikum Idar-Oberstein; Versorgungsstufe: III			
	2020	2019	Zu-/Abnahme im Vergleich zu 2019
IG QFR-RL (in %)	100	100	0
▪ ärztliche und pflegerische Versorgung der Neugeborenen	100	100	0
▪ Infrastruktur	100	100	0
▪ Qualitätssicherungsverfahren	100	100	0

Abkürzung: IG = Implementierungsgrad

Standort-ID: 772352; Gesundheitszentrum Bitterfeld/Wolfen; Versorgungsstufe: III			
	2020	2019	Zu-/Abnahme im Vergleich zu 2019
IG QFR-RL (in %)	90,9	100	- 9,1
▪ ärztliche und pflegerische Versorgung der Neugeborenen	87,5	100	- 12,5
▪ Infrastruktur	100	100	0
▪ Qualitätssicherungsverfahren	100	100	0

Abkürzung: IG = Implementierungsgrad

Standort-ID: 772368; Helios Klinikum Gotha; Versorgungsstufe: III			
	2020	2019	Zu-/Abnahme im Vergleich zu 2019
IG QFR-RL (in %)	100	100	0
▪ ärztliche und pflegerische Versorgung der Neugeborenen	100	100	0
▪ Infrastruktur	100	100	0
▪ Qualitätssicherungsverfahren	100	100	0

Abkürzung: IG = Implementierungsgrad

Standort-ID: 772377; Dr. Geisenhofer Frauenklinik München; Versorgungsstufe: III			
	2020	2019	Zu-/Abnahme im Vergleich zu 2019
IG QFR-RL (in %)	100	100	0
▪ ärztliche und pflegerische Versorgung der Neugeborenen	100	100	0
▪ Infrastruktur	100	100	0
▪ Qualitätssicherungsverfahren	100	100	0

Abkürzung: IG = Implementierungsgrad

Standort-ID: 772383; Caritas-Krankenhaus Bad Mergentheim; Versorgungsstufe: III			
	2020	2019	Zu-/Abnahme im Vergleich zu 2019
IG QFR-RL (in %)	100	100	0
▪ ärztliche und pflegerische Versorgung der Neugeborenen	100	100	0
▪ Infrastruktur	100	100	0
▪ Qualitätssicherungsverfahren	100	100	0

Abkürzung: IG = Implementierungsgrad

Standort-ID: 772425; Krankenhaus Neuwerk Mönchengladbach; Versorgungsstufe: III			
	2020	2019	Zu-/Abnahme im Vergleich zu 2019
IG QFR-RL (in %)	100	100	0
▪ ärztliche und pflegerische Versorgung der Neugeborenen	100	100	0
▪ Infrastruktur	100	100	0
▪ Qualitätssicherungsverfahren	100	100	0

Abkürzung: IG = Implementierungsgrad

Standort-ID: 772433; Pleißenatal-Klinik Werdau; Versorgungsstufe: III			
	2020	2019	Zu-/Abnahme im Vergleich zu 2019
IG QFR-RL (in %)	100	100	0
▪ ärztliche und pflegerische Versorgung der Neugeborenen	100	100	0
▪ Infrastruktur	100	100	0
▪ Qualitätssicherungsverfahren	100	100	0

Abkürzung: IG = Implementierungsgrad

Standort-ID: 772438; Krankenhaus St.Joseph-Stift Bremen; Versorgungsstufe: III			
	2020	2019	Zu-/Abnahme im Vergleich zu 2019
IG QFR-RL (in %)	100	100	0
▪ ärztliche und pflegerische Versorgung der Neugeborenen	100	100	0
▪ Infrastruktur	100	100	0
▪ Qualitätssicherungsverfahren	100	100	0

Abkürzung: IG = Implementierungsgrad

Standort-ID: 772442; Klinikum Oberlausitzer Zittau; Versorgungsstufe: III			
	2020	2019	Zu-/Abnahme im Vergleich zu 2019
IG QFR-RL (in %)	100	100	0
▪ ärztliche und pflegerische Versorgung der Neugeborenen	100	100	0
▪ Infrastruktur	100	100	0
▪ Qualitätssicherungsverfahren	100	100	0

Abkürzung: IG = Implementierungsgrad

Standort-ID: 772454; Städtisches Krankenhaus Eisenhüttenstadt; Versorgungsstufe: III			
	2020	2019	Zu-/Abnahme im Vergleich zu 2019
IG QFR-RL (in %)	90,9	90,9	0
▪ ärztliche und pflegerische Versorgung der Neugeborenen	87,5	87,5	0
▪ Infrastruktur	100	100	0
▪ Qualitätssicherungsverfahren	100	100	0

Abkürzung: IG = Implementierungsgrad

Standort-ID: 772539; Klinikum Bad Salzungen; Versorgungsstufe: III			
	2020	2019	Zu-/Abnahme im Vergleich zu 2019
IG QFR-RL (in %)	100	100	0
▪ ärztliche und pflegerische Versorgung der Neugeborenen	100	100	0
▪ Infrastruktur	100	100	0
▪ Qualitätssicherungsverfahren	100	100	0

Abkürzung: IG = Implementierungsgrad

Standort-ID: 772543; Elbe Elster Klinikum Herzberg; Versorgungsstufe: III			
	2020	2019	Zu-/Abnahme im Vergleich zu 2019
IG QFR-RL (in %)	100	nV	-
▪ ärztliche und pflegerische Versorgung der Neugeborenen	100	nV	-
▪ Infrastruktur	100	nV	-
▪ Qualitätssicherungsverfahren	100	nV	-

Abkürzung: IG = Implementierungsgrad

Standort-ID: 772560; AGAPLESION ev. KRANKENHAUS BETHANIEN; Versorgungsstufe: III			
	2020	2019	Zu-/Abnahme im Vergleich zu 2019
IG QFR-RL (in %)	100	nV	-
▪ ärztliche und pflegerische Versorgung der Neugeborenen	100	nV	-
▪ Infrastruktur	100	nV	-
▪ Qualitätssicherungsverfahren	100	nV	-

Abkürzung: IG = Implementierungsgrad

Standort-ID: 772585; Klinikum Konstanz; Versorgungsstufe: III			
	2020	2019	Zu-/Abnahme im Vergleich zu 2019
IG QFR-RL (in %)	100	100	0
▪ ärztliche und pflegerische Versorgung der Neugeborenen	100	100	0
▪ Infrastruktur	100	100	0
▪ Qualitätssicherungsverfahren	100	100	0

Abkürzung: IG = Implementierungsgrad

Standort-ID: 772597; Klinikum Hochsauerland Karolinen-Hospital Hülen; Versorgungsstufe: III			
	2020	2019	Zu-/Abnahme im Vergleich zu 2019
IG QFR-RL (in %)	100	100	0
▪ ärztliche und pflegerische Versorgung der Neugeborenen	100	100	0
▪ Infrastruktur	100	100	0
▪ Qualitätssicherungsverfahren	100	100	0

Abkürzung: IG = Implementierungsgrad

Standort-ID: 772608; Helios Klinikum Gifhorn; Versorgungsstufe: III			
	2020	2019	Zu-/Abnahme im Vergleich zu 2019
IG QFR-RL (in %)	90,9	90,9	0
▪ ärztliche und pflegerische Versorgung der Neugeborenen	87,5	87,5	0
▪ Infrastruktur	100	100	0
▪ Qualitätssicherungsverfahren	100	100	0

Abkürzung: IG = Implementierungsgrad

Standort-ID: 772623; Muldentalkliniken Wurzen; Versorgungsstufe: III			
	2020	2019	Zu-/Abnahme im Vergleich zu 2019
IG QFR-RL (in %)	90,9	90,9	0
▪ ärztliche und pflegerische Versorgung der Neugeborenen	87,5	87,5	0
▪ Infrastruktur	100	100	0
▪ Qualitätssicherungsverfahren	100	100	0

Abkürzung: IG = Implementierungsgrad

Standort-ID: 772624; Regio Kliniken Pinneberg; Versorgungsstufe: III			
	2020	2019	Zu-/Abnahme im Vergleich zu 2019
IG QFR-RL (in %)	100	nV	-
▪ ärztliche und pflegerische Versorgung der Neugeborenen	100	100	0
▪ Infrastruktur	100	100	0
▪ Qualitätssicherungsverfahren	100	100	0

Abkürzung: IG = Implementierungsgrad

Standort-ID: 772643; Havelland Kliniken Nauen; Versorgungsstufe: III			
	2020	2019	Zu-/Abnahme im Vergleich zu 2019
IG QFR-RL (in %)	100	100	0
▪ ärztliche und pflegerische Versorgung der Neugeborenen	100	100	0
▪ Infrastruktur	100	100	0
▪ Qualitätssicherungsverfahren	100	100	0

Abkürzung: IG = Implementierungsgrad

Standort-ID: 772644; Havelland Kliniken Rathenow; Versorgungsstufe: III			
	2020	2019	Zu-/Abnahme im Vergleich zu 2019
IG QFR-RL (in %)	100	100	0
▪ ärztliche und pflegerische Versorgung der Neugeborenen	100	100	0
▪ Infrastruktur	100	100	0
▪ Qualitätssicherungsverfahren	100	100	0

Abkürzung: IG = Implementierungsgrad

Standort-ID: 772657; Klinikum Stadt Soest; Versorgungsstufe: III			
	2020	2019	Zu-/Abnahme im Vergleich zu 2019
IG QFR-RL (in %)	100	nV	-
▪ ärztliche und pflegerische Versorgung der Neugeborenen	100	nV	-
▪ Infrastruktur	100	nV	-
▪ Qualitätssicherungsverfahren	100	nV	-

Abkürzung: IG = Implementierungsgrad

Standort-ID: 772663; Marienhausklinik St. Josef Kohlhof; Versorgungsstufe: III			
	2020	2019	Zu-/Abnahme im Vergleich zu 2019
IG QFR-RL (in %)	100	100	0
▪ ärztliche und pflegerische Versorgung der Neugeborenen	100	100	0
▪ Infrastruktur	100	100	0
▪ Qualitätssicherungsverfahren	100	100	0

Abkürzung: IG = Implementierungsgrad

Standort-ID: 772698; Kreiskrankenhaus Greiz; Versorgungsstufe: III			
	2020	2019	Zu-/Abnahme im Vergleich zu 2019
IG QFR-RL (in %)	90,9	100	- 9,1
▪ ärztliche und pflegerische Versorgung der Neugeborenen	87,5	100	- 12,5
▪ Infrastruktur	100	100	0
▪ Qualitätssicherungsverfahren	100	100	0

Abkürzung: IG = Implementierungsgrad

Standort-ID: 772741; EICHSFELD KLINIKUM; Versorgungsstufe: III			
	2020	2019	Zu-/Abnahme im Vergleich zu 2019
IG QFR-RL (in %)	90,9	100	- 9,1
▪ ärztliche und pflegerische Versorgung der Neugeborenen	100	100	0
▪ Infrastruktur	100	100	0
▪ Qualitätssicherungsverfahren	nV	100	-

Abkürzung: IG = Implementierungsgrad

Standort-ID: 772766; Katholisches Karl-Leisner-Klinikum Kleve; Versorgungsstufe: III			
	2020	2019	Zu-/Abnahme im Vergleich zu 2019
IG QFR-RL (in %)	100	nV	-
▪ ärztliche und pflegerische Versorgung der Neugeborenen	100	nV	-
▪ Infrastruktur	100	nV	-
▪ Qualitätssicherungsverfahren	100	nV	-

Abkürzung: IG = Implementierungsgrad

Standort-ID: 772800; Westmecklenburg Klinikum Hagenow; Versorgungsstufe: III			
	2020	2019	Zu-/Abnahme im Vergleich zu 2019
IG QFR-RL (in %)	100	100	0
▪ ärztliche und pflegerische Versorgung der Neugeborenen	100	100	0
▪ Infrastruktur	100	100	0
▪ Qualitätssicherungsverfahren	100	100	0

Abkürzung: IG = Implementierungsgrad

Standort-ID: 772820; Klinikum Dahme Spreewald Lübben; Versorgungsstufe: III			
	2020	2019	Zu-/Abnahme im Vergleich zu 2019
IG QFR-RL (in %)	100	100	0
▪ ärztliche und pflegerische Versorgung der Neugeborenen	100	100	0
▪ Infrastruktur	100	100	0
▪ Qualitätssicherungsverfahren	100	100	0

Abkürzung: IG = Implementierungsgrad

Standort-ID: 772821; Klinikum Dahme Spreewald Königs Wusterhausen; Versorgungsstufe: III			
	2020	2019	Zu-/Abnahme im Vergleich zu 2019
IG QFR-RL (in %)	100	100	0
▪ ärztliche und pflegerische Versorgung der Neugeborenen	100	100	0
▪ Infrastruktur	100	100	0
▪ Qualitätssicherungsverfahren	100	100	0

Abkürzung: IG = Implementierungsgrad

Standort-ID: 772860; Robert-Koch-Krankenhaus Apolda; Versorgungsstufe: III			
	2020	2019	Zu-/Abnahme im Vergleich zu 2019
IG QFR-RL (in %)	100	100	0
▪ ärztliche und pflegerische Versorgung der Neugeborenen	100	100	0
▪ Infrastruktur	100	100	0
▪ Qualitätssicherungsverfahren	100	100	0

Abkürzung: IG = Implementierungsgrad

Standort-ID: 772873; Ludgerus-Kliniken Münster, Standort Clemenshospital; Versorgungsstufe: III			
	2020	2019	Zu-/Abnahme im Vergleich zu 2019
IG QFR-RL (in %)	90,9	90,9	0
▪ ärztliche und pflegerische Versorgung der Neugeborenen	87,5	87,5	0
▪ Infrastruktur	100	100	0
▪ Qualitätssicherungsverfahren	100	100	0

Abkürzung: IG = Implementierungsgrad

Standort-ID: 772880; Rudolf Virchow Klinikum Glauchau; Versorgungsstufe: III			
	2020	2019	Zu-/Abnahme im Vergleich zu 2019
IG QFR-RL (in %)	100	100	0
▪ ärztliche und pflegerische Versorgung der Neugeborenen	100	100	0
▪ Infrastruktur	100	100	0
▪ Qualitätssicherungsverfahren	100	100	0

Abkürzung: IG = Implementierungsgrad

Standort-ID: 772890; Kreiskrankenhaus Weißwasser; Versorgungsstufe: III			
	2020	2019	Zu-/Abnahme im Vergleich zu 2019
IG QFR-RL (in %)	90,9	100	- 9,1
▪ ärztliche und pflegerische Versorgung der Neugeborenen	87,5	100	- 12,5
▪ Infrastruktur	100	100	0
▪ Qualitätssicherungsverfahren	100	100	0

Abkürzung: IG = Implementierungsgrad

Standort-ID: 772911; Carl von Basedow Klinikum Merseburg; Versorgungsstufe: III			
	2020	2019	Zu-/Abnahme im Vergleich zu 2019
IG QFR-RL (in %)	100	100	0
▪ ärztliche und pflegerische Versorgung der Neugeborenen	100	100	0
▪ Infrastruktur	100	100	0
▪ Qualitätssicherungsverfahren	100	100	0

Abkürzung: IG = Implementierungsgrad

Standort-ID: 772924; Asklepios Klinik Wandsbek; Versorgungsstufe: III			
	2020	2019	Zu-/Abnahme im Vergleich zu 2019
IG QFR-RL (in %)	100	100	0
▪ ärztliche und pflegerische Versorgung der Neugeborenen	100	100	0
▪ Infrastruktur	100	100	0
▪ Qualitätssicherungsverfahren	100	100	0

Abkürzung: IG = Implementierungsgrad

Standort-ID: 772949; Evangelisches Krankenhaus Ludwigsfelde-Teltow; Versorgungsstufe: III			
	2020	2019	Zu-/Abnahme im Vergleich zu 2019
IG QFR-RL (in %)	100	100	0
▪ ärztliche und pflegerische Versorgung der Neugeborenen	100	100	0
▪ Infrastruktur	100	100	0
▪ Qualitätssicherungsverfahren	100	100	0

Abkürzung: IG = Implementierungsgrad

Standort-ID: 772957; Kreiskrankenhaus Freiberg; Versorgungsstufe: III			
	2020	2019	Zu-/Abnahme im Vergleich zu 2019
IG QFR-RL (in %)	100	100	0
▪ ärztliche und pflegerische Versorgung der Neugeborenen	100	100	0
▪ Infrastruktur	100	100	0
▪ Qualitätssicherungsverfahren	100	100	0

Abkürzung: IG = Implementierungsgrad

Standort-ID: 772968; AMEOS Klinikum Aschersleben; Versorgungsstufe: III			
	2020	2019	Zu-/Abnahme im Vergleich zu 2019
IG QFR-RL (in %)	90,9	100	- 9,1
▪ ärztliche und pflegerische Versorgung der Neugeborenen	87,5	100	- 12,5
▪ Infrastruktur	100	100	0
▪ Qualitätssicherungsverfahren	100	100	0

Abkürzung: IG = Implementierungsgrad

Standort-ID: 772985; Kreiskrankenhaus Freiberg; Versorgungsstufe: III			
	2020	2019	Zu-/Abnahme im Vergleich zu 2019
IG QFR-RL (in %)	100	100	0
▪ ärztliche und pflegerische Versorgung der Neugeborenen	100	100	0
▪ Infrastruktur	100	100	0
▪ Qualitätssicherungsverfahren	100	100	0

Abkürzung: IG = Implementierungsgrad

Standort-ID: 772987; KMG Klinikum Güstrow; Versorgungsstufe: III			
	2020	2019	Zu-/Abnahme im Vergleich zu 2019
IG QFR-RL (in %)	100	100	0
▪ ärztliche und pflegerische Versorgung der Neugeborenen	100	100	0
▪ Infrastruktur	100	100	0
▪ Qualitätssicherungsverfahren	100	100	0

Abkürzung: IG = Implementierungsgrad

Standort-ID: 773006; Sana Kliniken Ostholstein, Klinik Eutin; Versorgungsstufe: III			
	2020	2019	Zu-/Abnahme im Vergleich zu 2019
IG QFR-RL (in %)	100	100	0
▪ ärztliche und pflegerische Versorgung der Neugeborenen	100	100	0
▪ Infrastruktur	100	100	0
▪ Qualitätssicherungsverfahren	100	100	0

Abkürzung: IG = Implementierungsgrad

Standort-ID: 773026; St.-Clemens-Hospital Geldern; Versorgungsstufe: III			
	2020	2019	Zu-/Abnahme im Vergleich zu 2019
IG QFR-RL (in %)	100	100	0
▪ ärztliche und pflegerische Versorgung der Neugeborenen	100	100	0
▪ Infrastruktur	100	100	0
▪ Qualitätssicherungsverfahren	100	100	0

Abkürzung: IG = Implementierungsgrad

Standort-ID: 773075; Caritasklinikum Saarbrücken; Versorgungsstufe: III			
	2020	2019	Zu-/Abnahme im Vergleich zu 2019
IG QFR-RL (in %)	72,7	100	- 27,3
▪ ärztliche und pflegerische Versorgung der Neugeborenen	62,5	100	- 37,5
▪ Infrastruktur	100	100	0
▪ Qualitätssicherungsverfahren	100	100	0

Abkürzung: IG = Implementierungsgrad

Standort-ID: 773081; SRH Klinikum Naumburg; Versorgungsstufe: III			
	2020	2019	Zu-/Abnahme im Vergleich zu 2019
IG QFR-RL (in %)	100	100	0
▪ ärztliche und pflegerische Versorgung der Neugeborenen	100	100	0
▪ Infrastruktur	100	100	0
▪ Qualitätssicherungsverfahren	100	100	0

Abkürzung: IG = Implementierungsgrad

Standort-ID: 773082; SRH Klinikum Zeitz; Versorgungsstufe: III			
	2020	2019	Zu-/Abnahme im Vergleich zu 2019
IG QFR-RL (in %)	100	100	0
▪ ärztliche und pflegerische Versorgung der Neugeborenen	100	100	0
▪ Infrastruktur	100	100	0
▪ Qualitätssicherungsverfahren	100	100	0

Abkürzung: IG = Implementierungsgrad

Standort-ID: 773094; Helios Klinik Schleswig; Versorgungsstufe: III			
	2020	2019	Zu-/Abnahme im Vergleich zu 2019
IG QFR-RL (in %)	100	100	0
▪ ärztliche und pflegerische Versorgung der Neugeborenen	100	100	0
▪ Infrastruktur	100	100	0
▪ Qualitätssicherungsverfahren	100	100	0

Abkürzung: IG = Implementierungsgrad

Standort-ID: 773115; Immanuel Klinik Rüdersdorf; Versorgungsstufe: III			
	2020	2019	Zu-/Abnahme im Vergleich zu 2019
IG QFR-RL (in %)	90,9	100	- 9,1
▪ ärztliche und pflegerische Versorgung der Neugeborenen	87,5	87,5	0
▪ Infrastruktur	100	100	0
▪ Qualitätssicherungsverfahren	100	100	0

Abkürzung: IG = Implementierungsgrad

Standort-ID: 773116; Immanuel Klinikum Bernau; Versorgungsstufe: III			
	2020	2019	Zu-/Abnahme im Vergleich zu 2019
IG QFR-RL (in %)	90,9	100	- 9,1
▪ ärztliche und pflegerische Versorgung der Neugeborenen	87,5	87,5	0
▪ Infrastruktur	100	100	0
▪ Qualitätssicherungsverfahren	100	100	0

Abkürzung: IG = Implementierungsgrad

Standort-ID: 773221; Lausitzer Seenland Klinikum Hoyerswerda; Versorgungsstufe: III			
	2020	2019	Zu-/Abnahme im Vergleich zu 2019
IG QFR-RL (in %)	100	100	0
▪ ärztliche und pflegerische Versorgung der Neugeborenen	100	100	0
▪ Infrastruktur	100	100	0
▪ Qualitätssicherungsverfahren	100	100	0

Abkürzung: IG = Implementierungsgrad

Standort-ID: 773298; Klinikum Weser-Egge, St. Ansgar Krankenhaus Hörter; Versorgungsstufe: III			
	2020	2019	Zu-/Abnahme im Vergleich zu 2019
IG QFR-RL (in %)	100	100	0
▪ ärztliche und pflegerische Versorgung der Neugeborenen	100	100	0
▪ Infrastruktur	100	100	0
▪ Qualitätssicherungsverfahren	100	100	0

Abkürzung: IG = Implementierungsgrad

Standort-ID: 773309; Klinikum Landsberg am Lech; Versorgungsstufe: III			
	2020	2019	Zu-/Abnahme im Vergleich zu 2019
IG QFR-RL (in %)	100	100	0
▪ ärztliche und pflegerische Versorgung der Neugeborenen	100	100	0
▪ Infrastruktur	100	100	0
▪ Qualitätssicherungsverfahren	100	100	0

Abkürzung: IG = Implementierungsgrad

Standort-ID: 773325; Sana HANSE-Klinikum Wismar; Versorgungsstufe: III			
	2020	2019	Zu-/Abnahme im Vergleich zu 2019
IG QFR-RL (in %)	100	100	0
▪ ärztliche und pflegerische Versorgung der Neugeborenen	100	100	0
▪ Infrastruktur	100	100	0
▪ Qualitätssicherungsverfahren	100	100	0

Abkürzung: IG = Implementierungsgrad

Standort-ID: 773338; KMG Klinikum Thüringen Brandenburg Sömmerda; Versorgungsstufe: III			
	2020	2019	Zu-/Abnahme im Vergleich zu 2019
IG QFR-RL (in %)	100	90,9	9,1
▪ ärztliche und pflegerische Versorgung der Neugeborenen	100	87,5	12,5
▪ Infrastruktur	100	100	0
▪ Qualitätssicherungsverfahren	100	100	0

Abkürzung: IG = Implementierungsgrad

Standort-ID: 773341; KMG Klinikum Thüringen Brandenburg Luckenwalde; Versorgungsstufe: III			
	2020	2019	Zu-/Abnahme im Vergleich zu 2019
IG QFR-RL (in %)	100	100	0
▪ ärztliche und pflegerische Versorgung der Neugeborenen	100	100	0
▪ Infrastruktur	100	100	0
▪ Qualitätssicherungsverfahren	100	100	0

Abkürzung: IG = Implementierungsgrad

Standort-ID: 773361; Städtisches Krankenhaus Pirmasens; Versorgungsstufe: III			
	2020	2019	Zu-/Abnahme im Vergleich zu 2019
IG QFR-RL (in %)	100	100	0
▪ ärztliche und pflegerische Versorgung der Neugeborenen	100	100	0
▪ Infrastruktur	100	100	0
▪ Qualitätssicherungsverfahren	100	100	0

Abkürzung: IG = Implementierungsgrad

Standort-ID: 773389; Klinikum Niederlausitz; Versorgungsstufe: III			
	2020	2019	Zu-/Abnahme im Vergleich zu 2019
IG QFR-RL (in %)	100	100	0
▪ ärztliche und pflegerische Versorgung der Neugeborenen	100	100	0
▪ Infrastruktur	100	100	0
▪ Qualitätssicherungsverfahren	100	100	0

Abkürzung: IG = Implementierungsgrad

Standort-ID: 773419; AMEOS Klinikum Halberstadt; Versorgungsstufe: III			
	2020	2019	Zu-/Abnahme im Vergleich zu 2019
IG QFR-RL (in %)	100	90,9	9,1
▪ ärztliche und pflegerische Versorgung der Neugeborenen	100	87,5	12,5
▪ Infrastruktur	100	100	0
▪ Qualitätssicherungsverfahren	100	100	0

Abkürzung: IG = Implementierungsgrad

Standort-ID: 773479; Klinikum Altenburger Land; Versorgungsstufe: III			
	2020	2019	Zu-/Abnahme im Vergleich zu 2019
IG QFR-RL (in %)	100	100	0
▪ ärztliche und pflegerische Versorgung der Neugeborenen	100	100	0
▪ Infrastruktur	100	100	0
▪ Qualitätssicherungsverfahren	100	100	0

Abkürzung: IG = Implementierungsgrad

Standort-ID: 773487; Perinataler Schwerpunkt Neuburg; Versorgungsstufe: III			
	2020	2019	Zu-/Abnahme im Vergleich zu 2019
IG QFR-RL (in %)	100	100	0
▪ ärztliche und pflegerische Versorgung der Neugeborenen	100	100	0
▪ Infrastruktur	100	100	0
▪ Qualitätssicherungsverfahren	100	100	0

Abkürzung: IG = Implementierungsgrad

Standort-ID: 773520; Gemeinschaftsklinikum Mittelrhein St. Elisabeth Mayen; Versorgungsstufe: III			
	2020	2019	Zu-/Abnahme im Vergleich zu 2019
IG QFR-RL (in %)	100	100	0
▪ ärztliche und pflegerische Versorgung der Neugeborenen	100	100	0
▪ Infrastruktur	100	100	0
▪ Qualitätssicherungsverfahren	100	100	0

Abkürzung: IG = Implementierungsgrad

Standort-ID: 773578; AMEOS Klinikum Schönebeck; Versorgungsstufe: III			
	2020	2019	Zu-/Abnahme im Vergleich zu 2019
IG QFR-RL (in %)	100	nV	-
▪ ärztliche und pflegerische Versorgung der Neugeborenen	100	nV	-
▪ Infrastruktur	100	nV	-
▪ Qualitätssicherungsverfahren	100	nV	-

Abkürzung: IG = Implementierungsgrad

Standort-ID: 773594; IIm-Kreis-Kliniken Arnstadt; Versorgungsstufe: III			
	2020	2019	Zu-/Abnahme im Vergleich zu 2019
IG QFR-RL (in %)	100	100	0
▪ ärztliche und pflegerische Versorgung der Neugeborenen	100	100	0
▪ Infrastruktur	100	100	0
▪ Qualitätssicherungsverfahren	100	100	0

Abkürzung: IG = Implementierungsgrad

Standort-ID: 773614; Klinik Kaufbeuren; Versorgungsstufe: III			
	2020	2019	Zu-/Abnahme im Vergleich zu 2019
IG QFR-RL (in %)	100	100	0
▪ ärztliche und pflegerische Versorgung der Neugeborenen	100	100	0
▪ Infrastruktur	100	100	0
▪ Qualitätssicherungsverfahren	100	100	0

Abkürzung: IG = Implementierungsgrad

Standort-ID: 772401; Sana Klinikum Templin; Versorgungsstufe: III			
	2020	2019	Zu-/Abnahme im Vergleich zu 2019
IG QFR-RL (in %)	nV	100	-
▪ ärztliche und pflegerische Versorgung der Neugeborenen	nV	100	-
▪ Infrastruktur	nV	100	-
▪ Qualitätssicherungsverfahren	nV	100	-

Abkürzung: IG = Implementierungsgrad

Standort-ID: 771259; Sana Klinikum Remscheid; Versorgungsstufe: III			
	2020	2019	Zu-/Abnahme im Vergleich zu 2019
IG QFR-RL (in %)	nV	100	-
▪ ärztliche und pflegerische Versorgung der Neugeborenen	nV	100	-
▪ Infrastruktur	nV	100	-
▪ Qualitätssicherungsverfahren	nV	100	-

Abkürzung: IG = Implementierungsgrad

Standort-ID: 772804; St. Franziskus Hospital Ahlen; Versorgungsstufe: III			
	2020	2019	Zu-/Abnahme im Vergleich zu 2019
IG QFR-RL (in %)	nV	100	-
▪ ärztliche und pflegerische Versorgung der Neugeborenen	nV	100	-
▪ Infrastruktur	nV	100	-
▪ Qualitätssicherungsverfahren	nV	100	-

Abkürzung: IG = Implementierungsgrad

Standort-ID: 772624; Regio Kliniken Pinneberg; Versorgungsstufe: III			
	2020	2019	Zu-/Abnahme im Vergleich zu 2019
IG QFR-RL (in %)	100	100	0
▪ ärztliche und pflegerische Versorgung der Neugeborenen	100	100	0
▪ Infrastruktur	100	100	0
▪ Qualitätssicherungsverfahren	100	100	0

Abkürzung: IG = Implementierungsgrad

Standort-ID: 771040; DRK Krankenhaus Lichtenstein; Versorgungsstufe: III			
	2020	2019	Zu-/Abnahme im Vergleich zu 2019
IG QFR-RL (in %)	nV	100	-
▪ ärztliche und pflegerische Versorgung der Neugeborenen	nV	100	-
▪ Infrastruktur	nV	100	-
▪ Qualitätssicherungsverfahren	nV	100	-

Abkürzung: IG = Implementierungsgrad

Standort-ID: 773354; Altmark-Klinikum Gardelegen; Versorgungsstufe: III			
	2020	2019	Zu-/Abnahme im Vergleich zu 2019
IG QFR-RL (in %)	nV	100	-
▪ ärztliche und pflegerische Versorgung der Neugeborenen	nV	100	-
▪ Infrastruktur	nV	100	-
▪ Qualitätssicherungsverfahren	nV	100	-

Abkürzung: IG = Implementierungsgrad

Standort-ID: 773355; Altmark-Klinikum Salzwedel; Versorgungsstufe: III			
	2020	2019	Zu-/Abnahme im Vergleich zu 2019
IG QFR-RL (in %)	nV	100	-
▪ ärztliche und pflegerische Versorgung der Neugeborenen	nV	100	-
▪ Infrastruktur	nV	100	-
▪ Qualitätssicherungsverfahren	nV	100	-

Abkürzung: IG = Implementierungsgrad

Standort-ID: 771095; Helios Klinikum Meiningen; Versorgungsstufe: III			
	2020	2019	Zu-/Abnahme im Vergleich zu 2019
IG QFR-RL (in %)	nV	100	-
▪ ärztliche und pflegerische Versorgung der Neugeborenen	nV	100	-
▪ Infrastruktur	nV	100	-
▪ Qualitätssicherungsverfahren	nV	100	-

Abkürzung: IG = Implementierungsgrad